

Περιφερειακές Διευθύνσεις  
Πρωτοβάθμιας και Δευτεροβάθμιας Εκπαίδευσης  
Κεντρικής Μακεδονίας, Δυτικής Ελλάδας και Κρήτης

**Θεματικό Δίκτυο**



**«Ασφάλεια στο Διαδίκτυο»**

**ΔΙΕΥΘΥΝΣΗ ΠΡΩΤΟΒΑΘΜΙΑΣ ΔΥΤΙΚΗΣ ΘΕΣ/ΝΙΚΗΣ**

**1<sup>ο</sup> ΔΗΜΟΤΙΚΟ ΣΧΟΛΕΙΟ ΠΑΛΑΙΟΚΑΣΤΡΟΥ**

**ΤΑΞΗ Δ΄**

**ΥΠ. ΕΚΠΑΙΔΕΥΤΙΚΟΣ: ΚΟΥΜΟΥΤΣΟΓΛΟΥ ΚΥΡΙΑΚΟΣ, ΠΕ 70**

**Σχολικό έτος: 2018-2019**

# Εισαγωγή - γενικά

Ο στόχος της δράσης ήταν η ανάδειξη των προβλημάτων που μπορεί να συναντήσουν κατά τη χρήση του Η/Υ τους, τόσο οι μαθητές/τριες όσο και οι γονείς/κηδεμόνες. Η αναγκαιότητα μιας ασφαλούς πλοήγησης στο Διαδίκτυο, με αυτή την έρευνα θα εξαχθεί αβίαστα ως συμπέρασμα.

Το κύριο μέσο που χρησιμοποιήσαμε για την επίτευξη της έρευνας ήταν τα ερωτηματολόγια.(ένα για τα παιδιά και ένα για τους ενήλικες), τα οποία και συμπληρώθηκαν ανώνυμα.

Οι ερωτήσεις προέκυψαν σε συνεργασία με τους μαθητές.

# ΣΗΜΑΝΤΙΚΕΣ ΠΑΡΑΜΕΤΡΟΙ- ΚΙΝΗΤΡΑ

## **ΟΙ ΜΑΘΗΤΕΣ/ΤΡΙΕΣ- ΓΟΝΕΙΣ:**

- ✓ Πόσο συχνά, για ποιο λόγο και από πού συνδέονται οι μαθητές και οι γονείς στο Διαδίκτυο.
- ✓ Πόσο ενημερωμένοι είναι οι χρήστες για τους κινδύνους
- ✓ Τα πιθανά ζητήματα - θέματα που βίωσαν κατά το «σερφάρισμά» τους στο Διαδίκτυο.
- ✓ Πώς αντιλαμβάνονται οι μαθητές την έννοια της ασφάλειας στο Διαδίκτυο

# ΣΤΟΙΧΕΙΑ ΕΡΕΥΝΑΣ

## ▶ Μεθοδολογία

Χρήση Ερωτηματολογίου

## ▶ Χρονική Περίοδος

Απρίλιος - Μάιος 2019

## ▶ Πλήθος Ερωτηθέντων

54 μαθητές/τριες της Δ' τάξης

**Κορίτσια: 24**

**Αγόρια: 30**

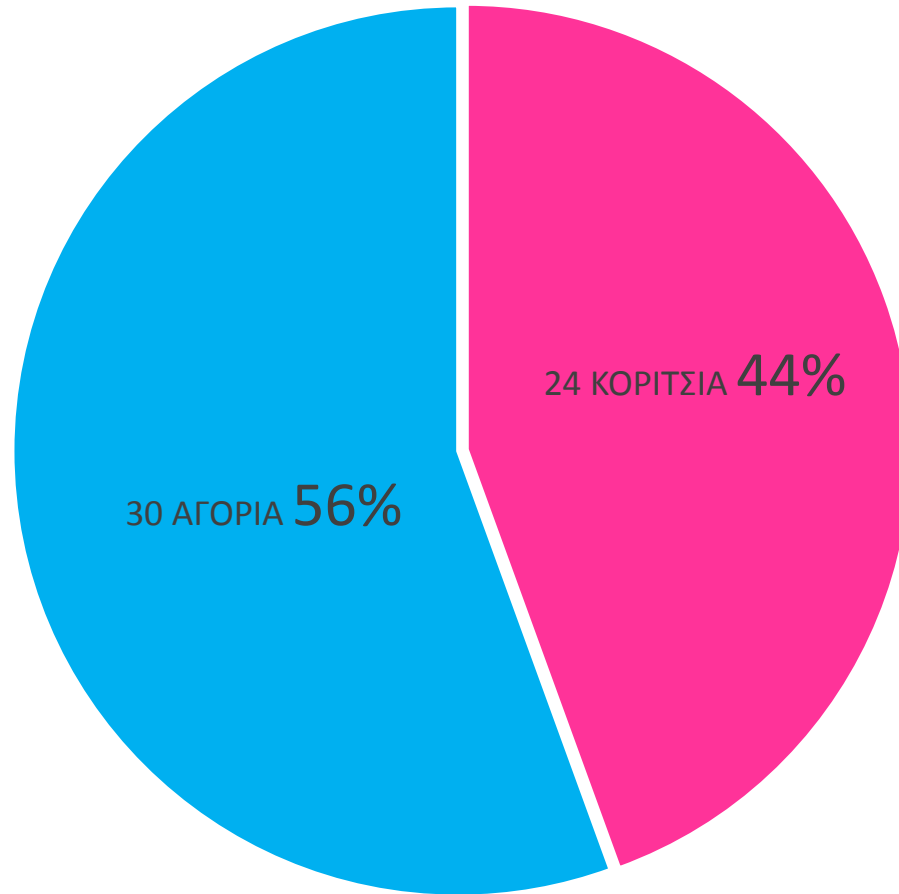
105 γονείς/κηδεμόνες

**Άνδρες: 51**

**Γυναίκες: 54**

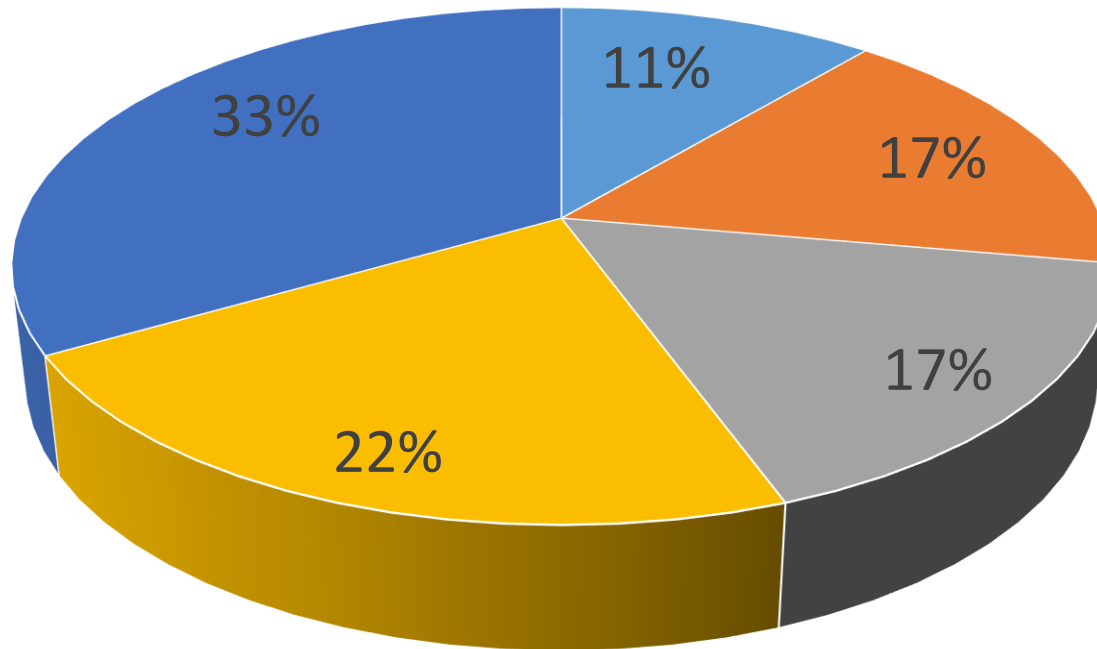
# Αποτελέσματα ερωτηματολογίου των μαθητών/τριών

## ΣΥΝΘΕΣΗ ΔΕΙΓΜΑΤΟΣ



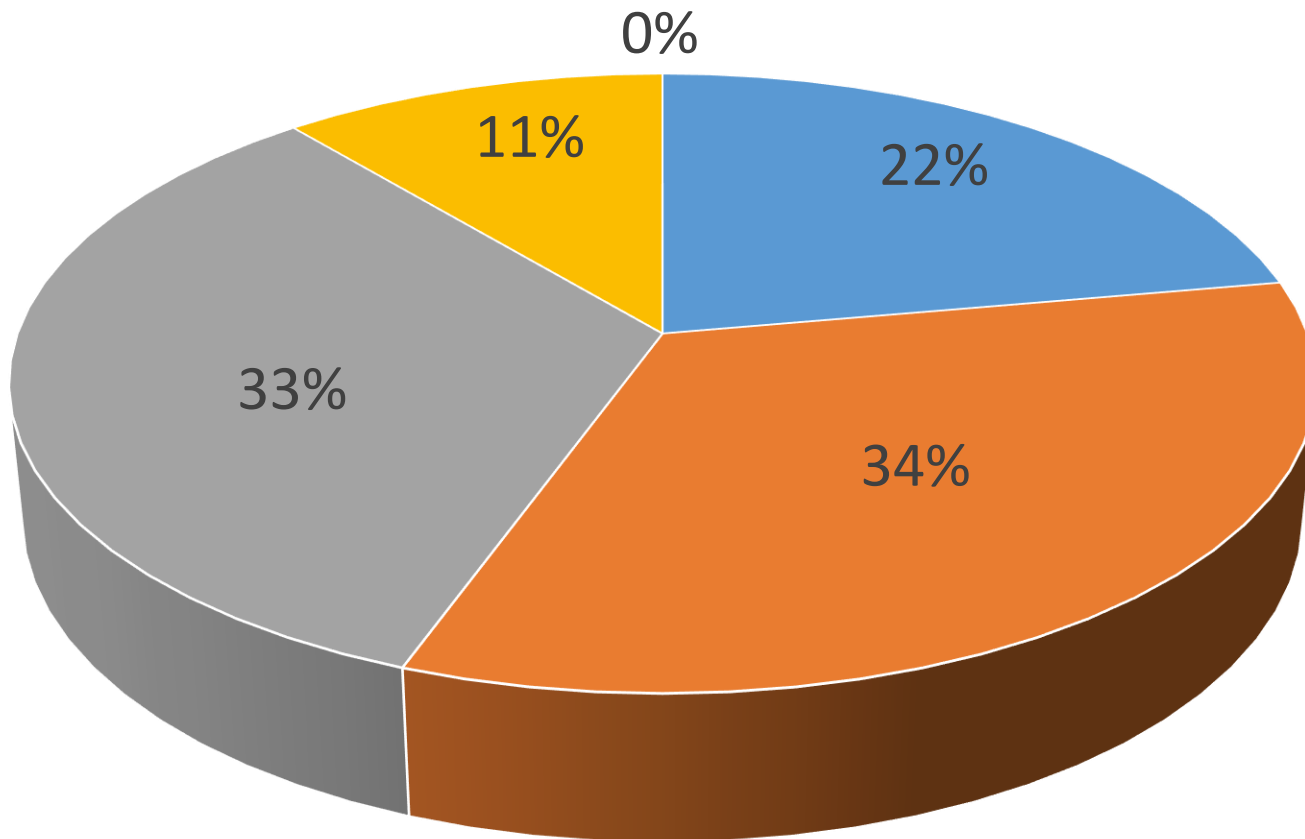
■ ΚΟΡΙΤΣΙΑ ■ ΑΓΟΡΙΑ

# ΣΥΧΝΟΤΗΤΑ ΧΡΗΣΗΣ ΔΙΑΔΙΚΤΥΟΥ



- ΚΑΘΟΛΟΥ
- ΜΙΑ ΦΟΡΑ ΤΟ ΜΗΝΑ
- ΜΙΑ ΦΟΡΑ ΤΗΝ ΕΒΔΟΜΑΔΑ
- ΑΡΚΕΤΕΣ ΦΟΡΕΣ ΤΗΝ ΕΒΔΟΜΑΔΑ
- ΚΆΘΕ ΜΕΡΑ

# ΧΡΟΝΟΣ ΧΡΗΣΗΣ ΙΝΤΕΡΝΕΤ



■ ΚΑΘΟΛΟΥ

■ 1-2 ΩΡΕΣ

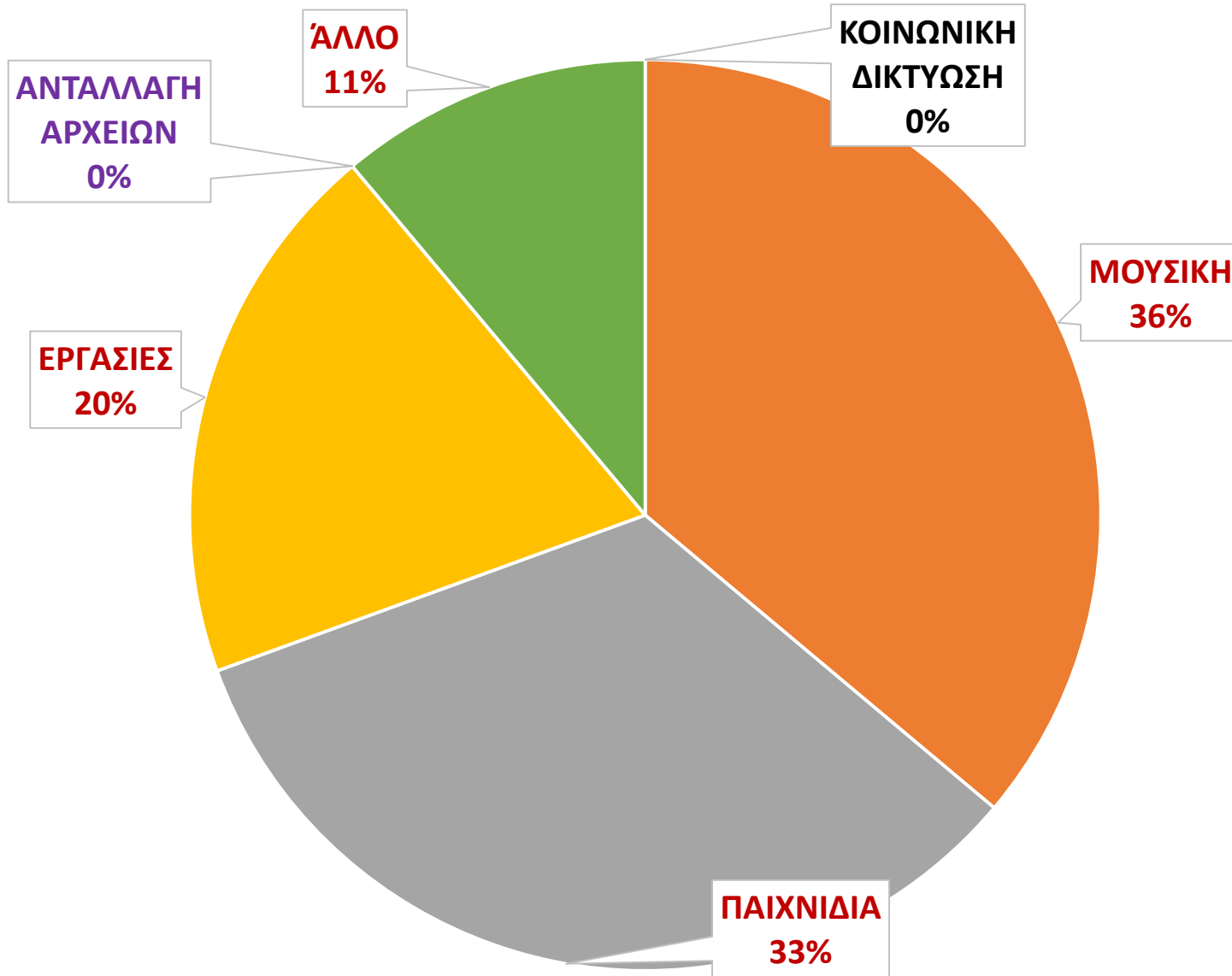
■ ΠΑΝΩ ΑΠΌ 3 ΩΡΕΣ

■ ΤΟ ΠΟΛΥ 1 ΩΡΑ

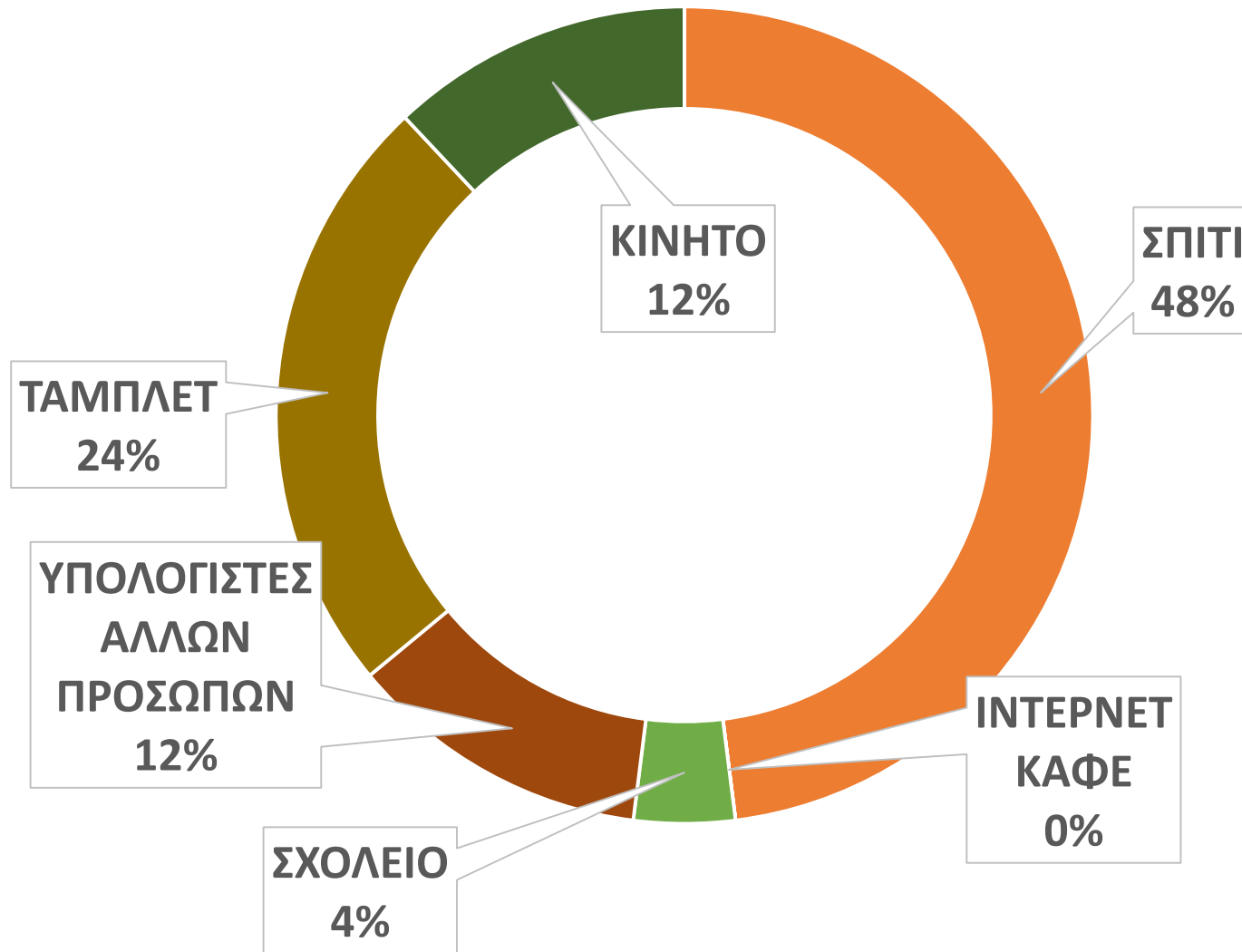
■ 2-3 ΩΡΕΣ



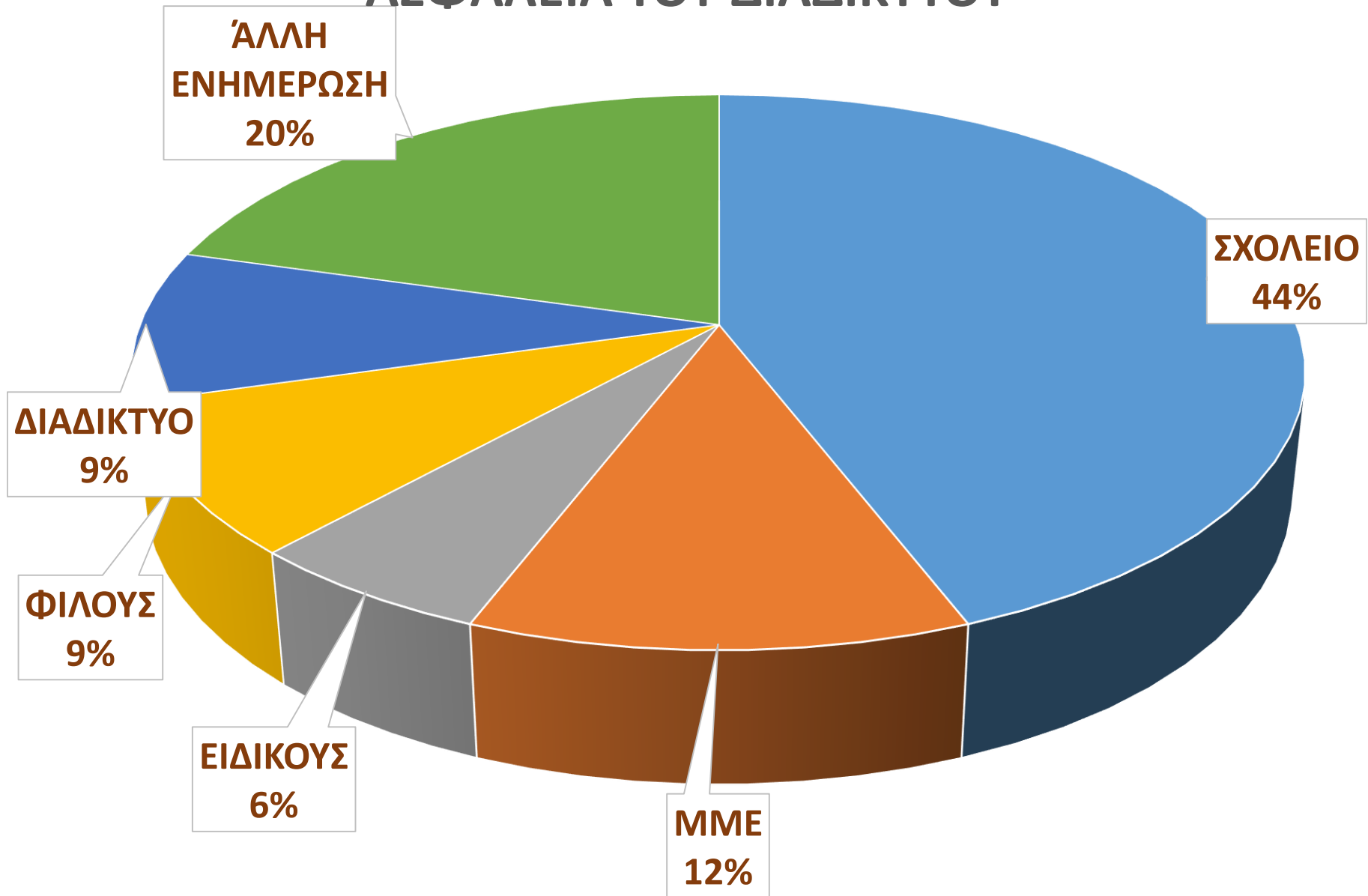
# ΓΙΑΤΙ ΧΡΗΣΙΜΟΠΟΙΩ ΤΟ ΔΙΑΔΙΚΤΥΟ



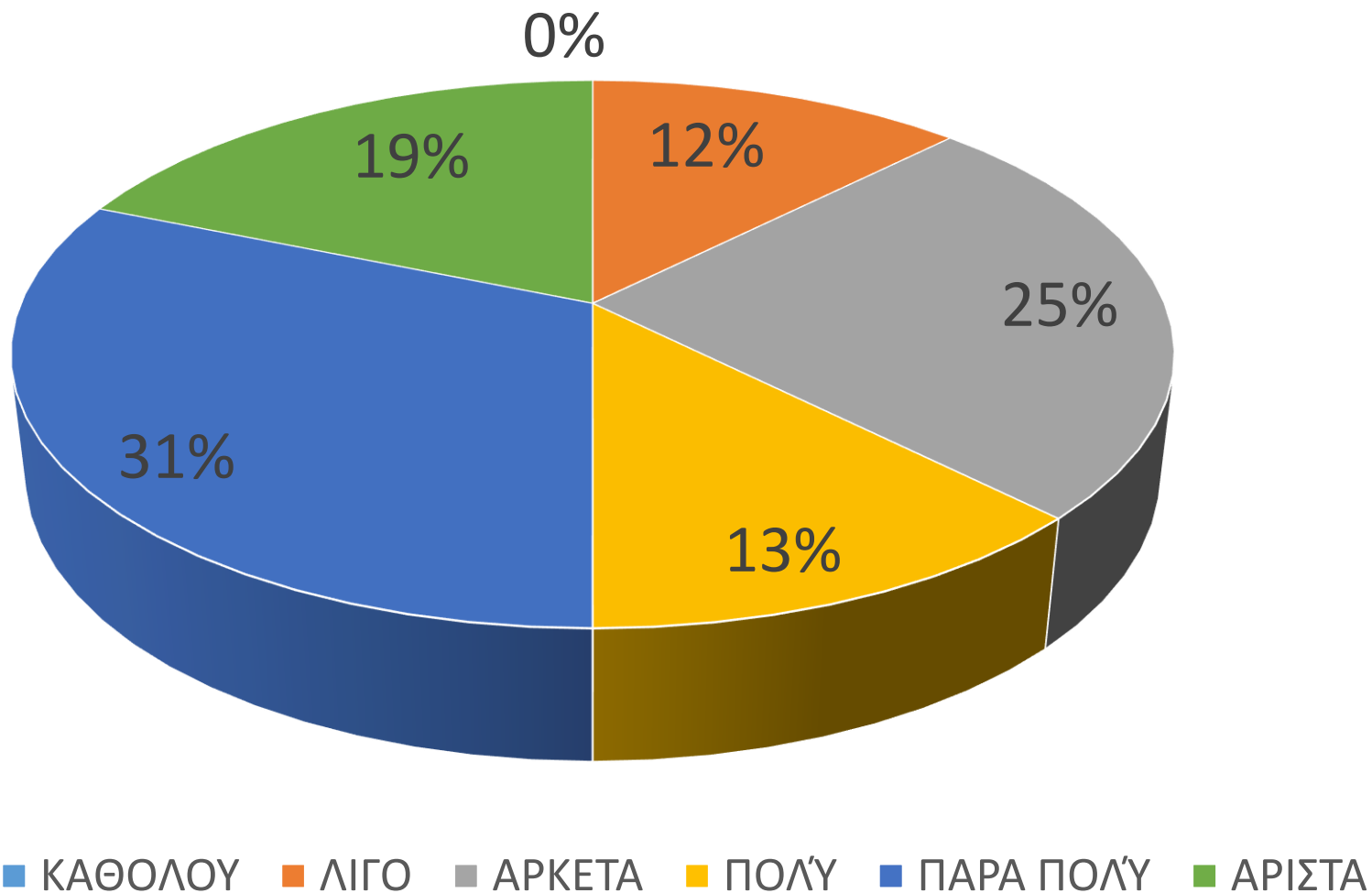
# ΑΠΟ ΠΟΥ ΣΥΝΔΕΟΜΑΙ ΣΤΟ ΔΙΑΔΙΚΤΥΟ



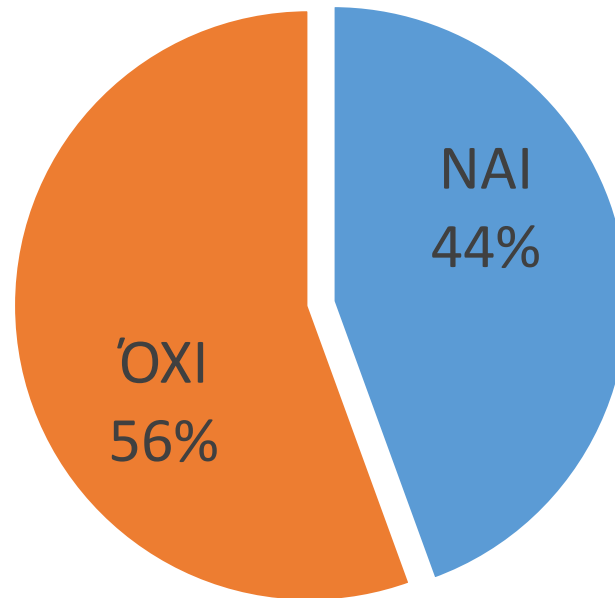
# ΑΠΟ ΠΟΥ ΕΝΗΜΕΡΩΝΟΜΑΙ ΓΙΑ ΤΗΝ ΑΣΦΑΛΕΙΑ ΤΟΥ ΔΙΑΔΙΚΤΥΟΥ



# ΕΙΝΑΙ ΠΡΟΣΤΑΤΕΥΜΕΝΟΣ Ο ΥΠΟΛΟΓΙΣΤΗΣ ΜΟΥ

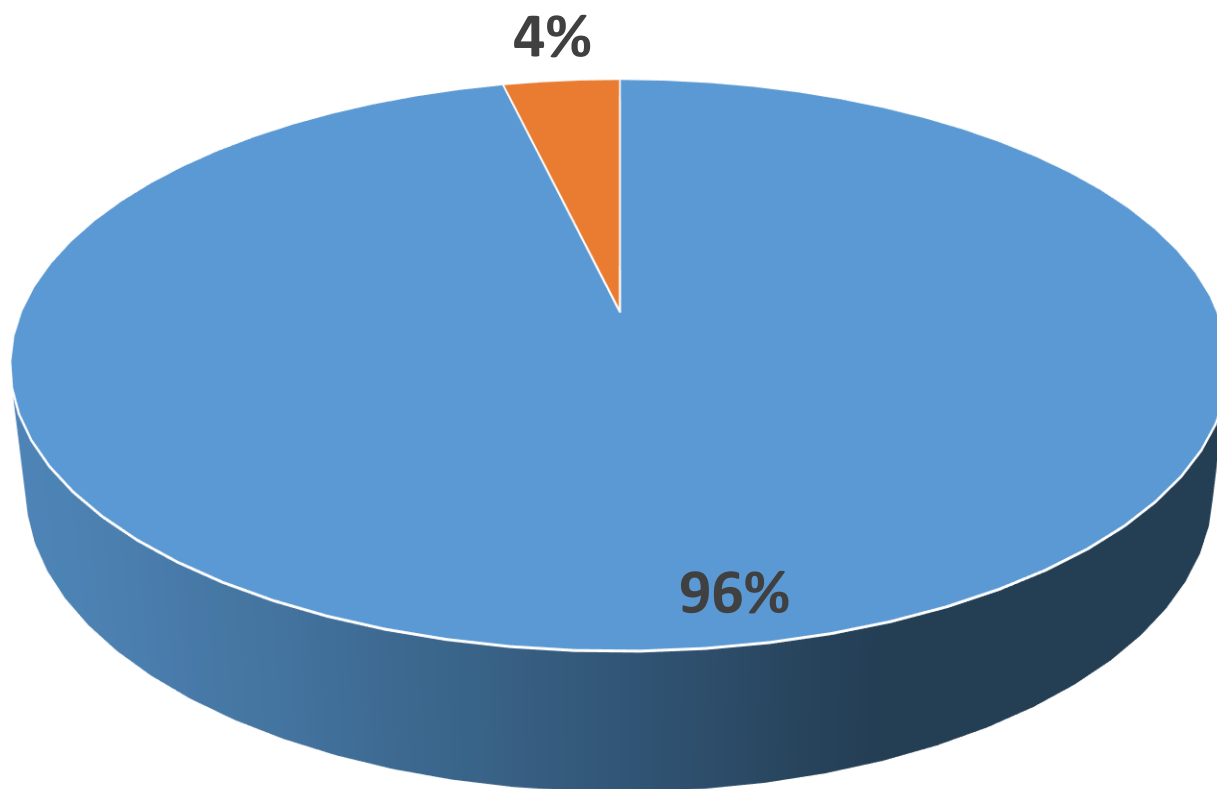


# ΓΝΩΡΙΖΩ ΠΩΣ ΜΕΤΑΔΙΔΟΝΤΑΙ ΟΙ ΙΟΙ



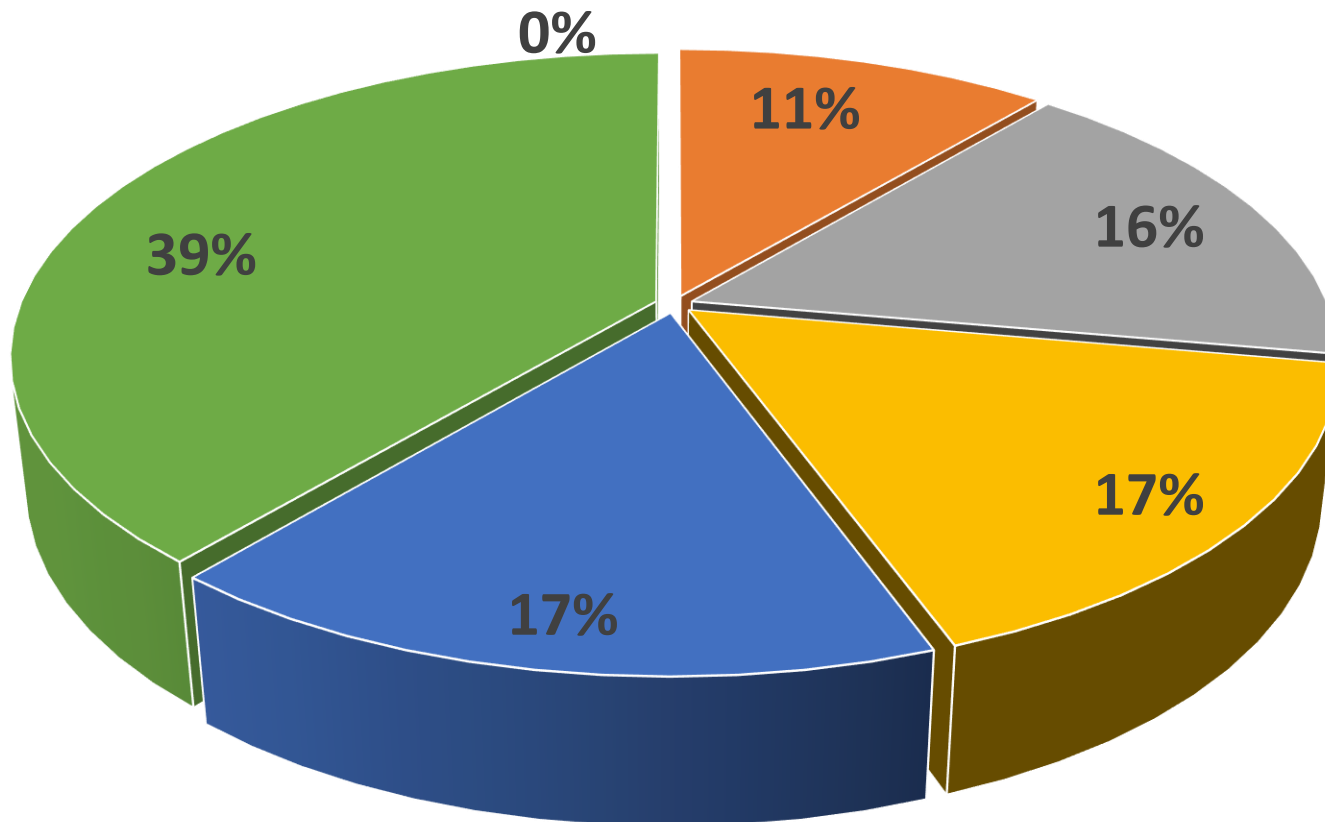
■ ΝΑΙ ■ ΌΧΙ

Έχω δώσει προσωπικά μου στοιχεία στο  
διαδίκτυο



■ ΌΧΙ ■ ΝΑΙ

# ΠΟΣΟ ΣΥΧΝΑ ΧΡΗΣΙΜΟΠΟΙΩ ΤΟΝ Η/Υ ΥΠΟ ΤΗΝ ΕΠΙΒΛΕΨΗ ΤΩΝ ΓΟΝΙΩΝ ΜΟΥ



■ ΚΑΘΟΛΟΥ

■ ΛΙΓΟ

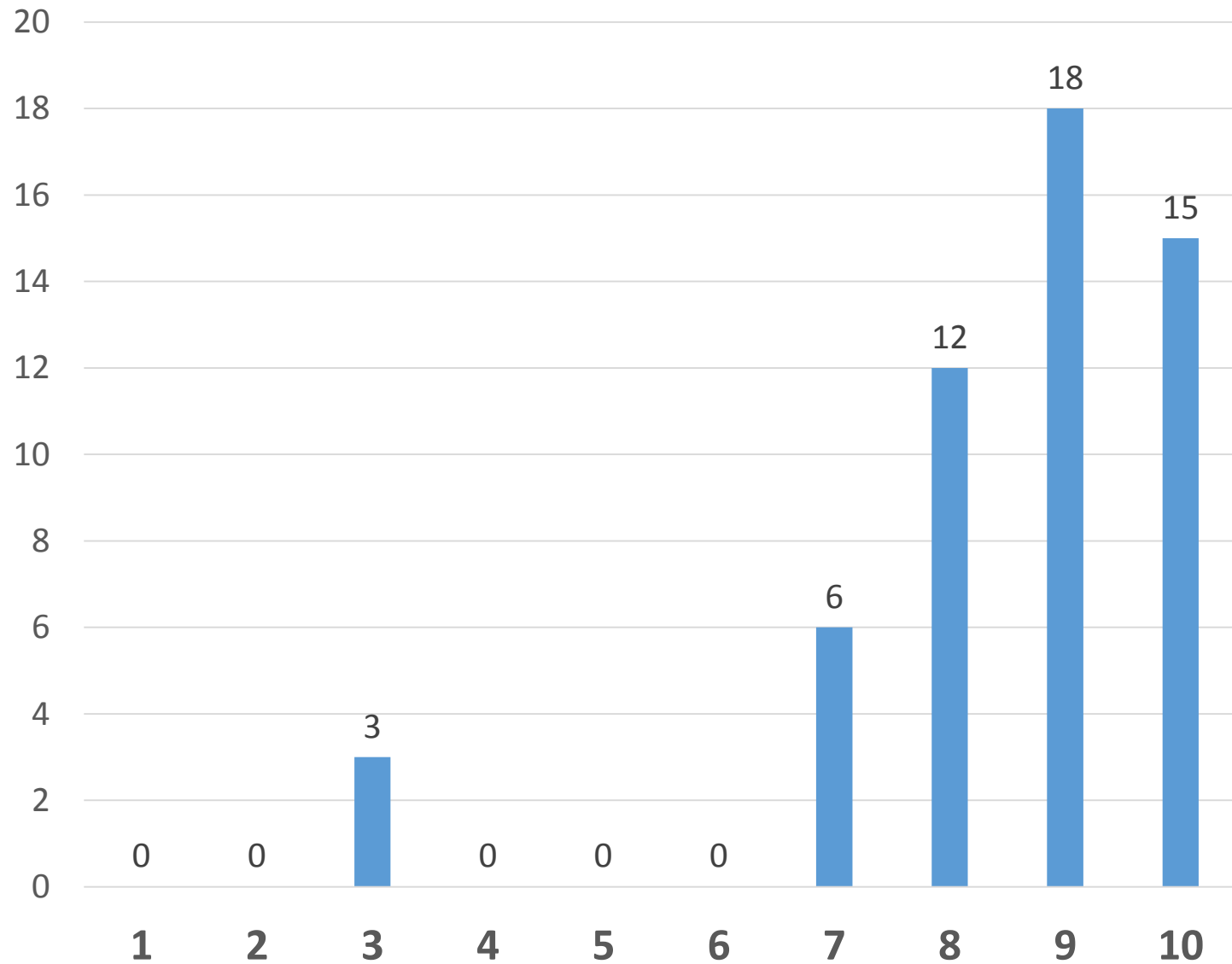
■ ΑΡΚΕΤΑ

■ ΠΟΛΥ

■ ΠΑΡΑ ΠΟΛΥ

■ ΠΑΝΤΑ

## ΠΟΣΟ ΑΣΦΑΛΗΣ ΑΙΣΘΑΝΟΜΑΙ ΜΕ ΑΡΙΣΤΑ ΤΟ 10





# Συμπεράσματα από τις απαντήσεις των μαθητών

- ✓ Οι μαθητές χρησιμοποιούν το διαδίκτυο συχνά (το 55% σχεδόν καθημερινά ).
- ✓ Μένουν συνδεδεμένοι σε αυτό οι περισσότεροι - το 67% - το πολύ 1 με 2 ώρες ημερησίως
- ✓ Η χρήση του διαδικτύου είναι ποικίλη με κυρίαρχα στοιχεία τη μουσική και τα παιχνίδια (69% οι δυο κατηγορίες)
- ✓ Συνδέονται περισσότερες φορές από το σπίτι τους (48%).
- ✓ Για την ασφάλεια και τους κινδύνους στο Διαδίκτυο έχουν ενημερωθεί σε μεγάλο ποσοστό (44%) στο σχολείο!
- ✓ Το 88% θεωρεί ότι ο Η/Υ του είναι προστατευμένος από αρκετά έως άριστα.(το 50% από πάρα πολύ ως άριστα)

## Συμπεράσματα με βάση τα ποσοστά

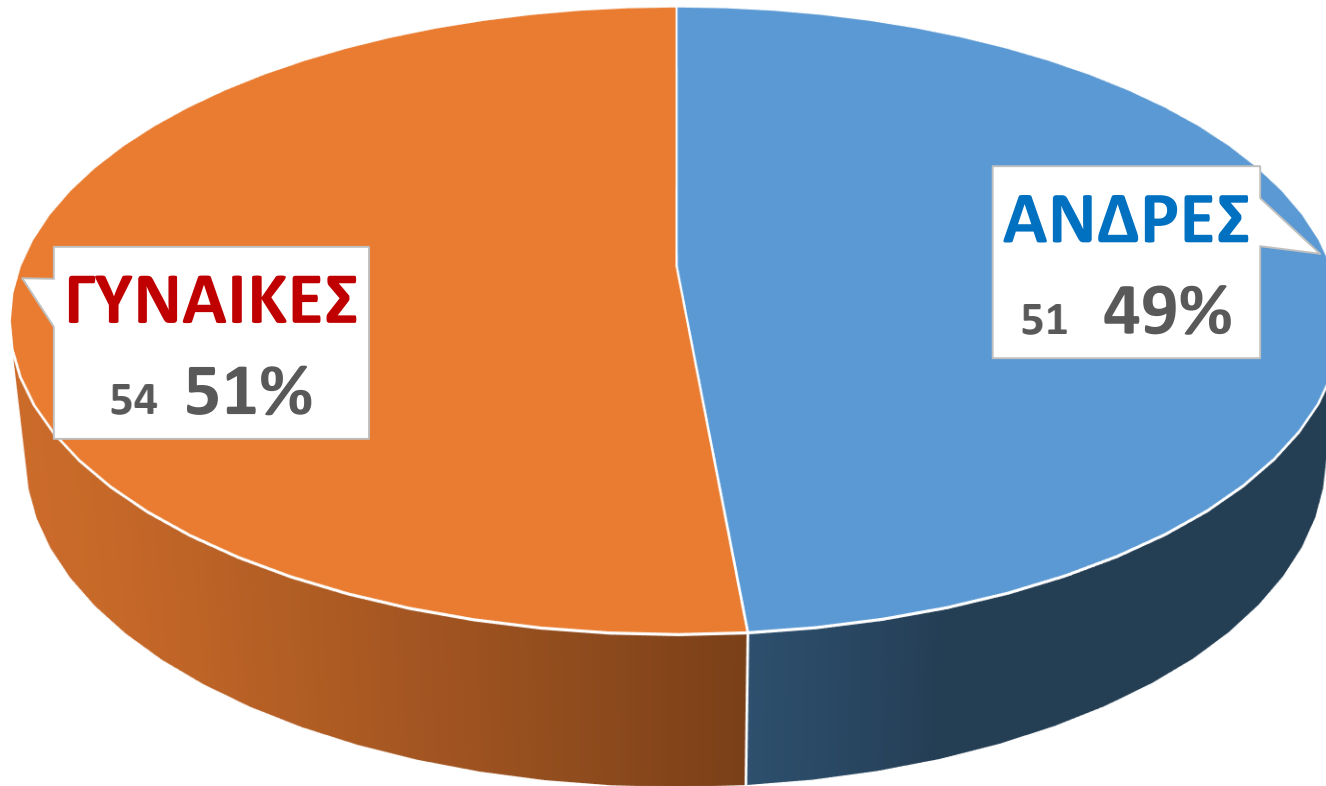
- ✓ Μόλις το 11% είχε περιστατικό με ιό στον υπολογιστή του. Ένα 67% έχει εγκατεστημένο Antivirus στον Η/Υ του.
- ✓ Ένα 41% τηρούν αντίγραφα ασφαλείας
- ✓ (Σπάνια αλλάζουν τους κωδικούς πρόσβασης τους 11%, τους οποίους όμως κάποιες φορές τους γνωρίζουν και τρίτοι συνήθως αδέρφια και φίλοι 67%).
- ✓ Το 96% δηλώνει ότι δεν έχει δώσει προσωπικά του στοιχεία σε αγνώστους στο Διαδίκτυο

## Συμπερασμάτων συνέχεια

- ✓ Τέλος, το 83% πιστεύει ότι χρησιμοποιεί το Διαδίκτυο με ασφαλή τρόπο (βαθμολογώντας με 8 ως 10 τον τρόπο χρήσης του).
- ✓ Οι περισσότεροι χρησιμοποιούν συχνά τους Η/Υ τους ΥΠΟ ΤΗΝ ΕΠΙΒΛΕΨΗ ΤΩΝ ΓΟΝΙΩΝ ΤΟΥΣ (72%).

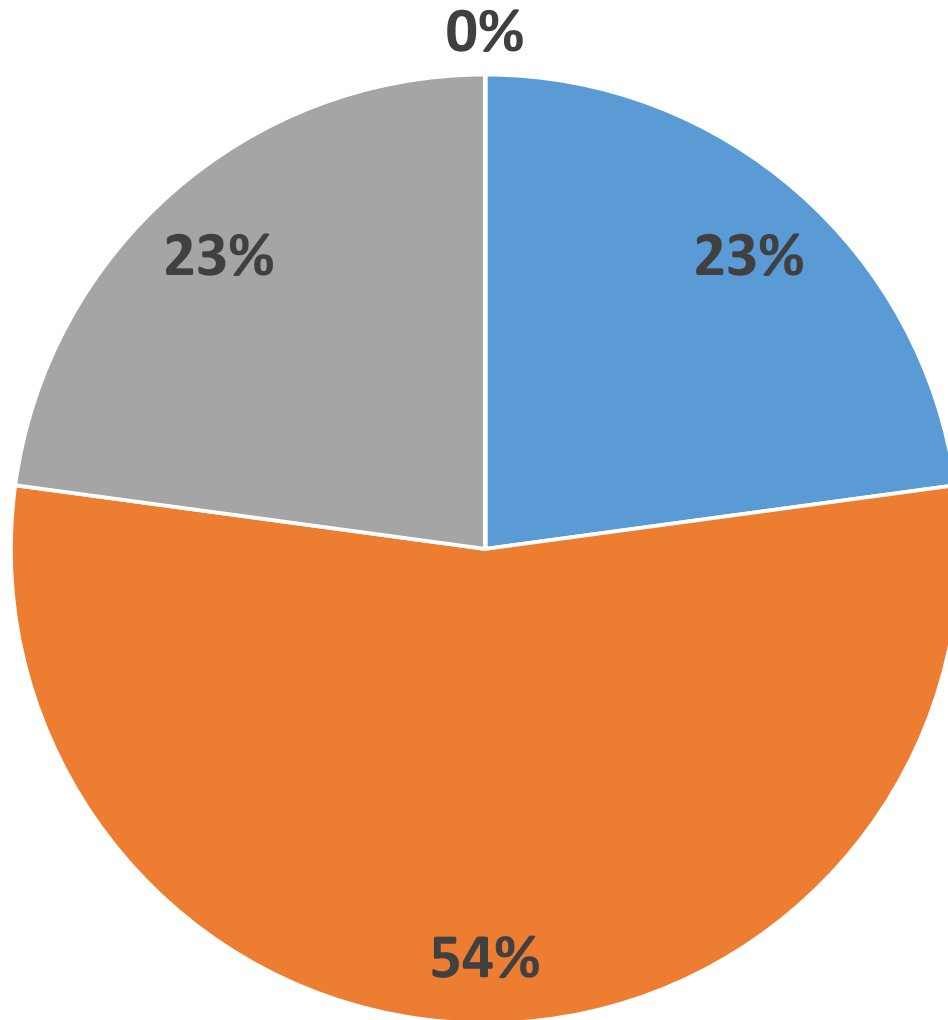
**ΑΠΟΤΕΛΕΣΜΑΤΑ  
ΕΡΩΤΗΜΑΤΟΛΟΓΙΟΥ  
ΤΩΝ  
ΓΟΝΕΩΝ/ΚΗΔΕΜΟΝΩΝ**

## ΣΥΝΘΕΣΗ ΔΕΙΓΜΑΤΟΣ



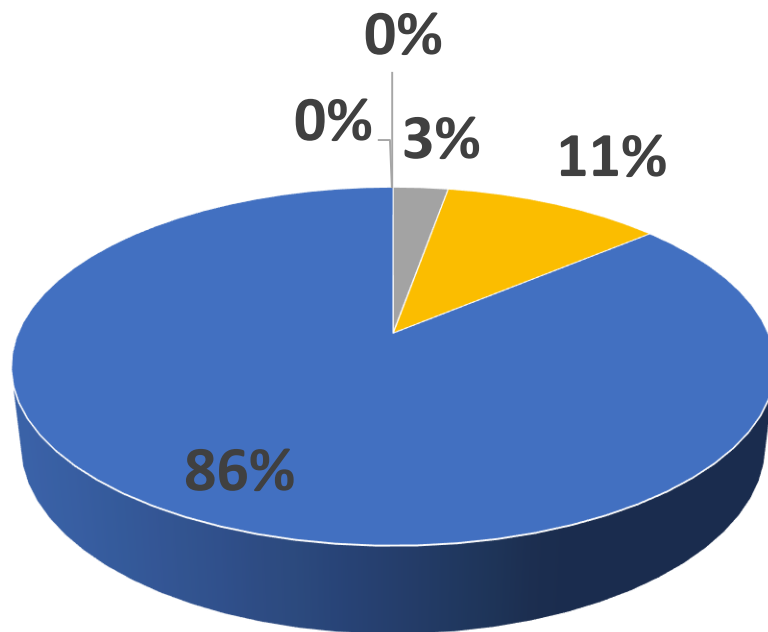
■ ΑΝΔΡΕΣ    ■ ΓΥΝΑΙΚΕΣ

# Ηλικία ερωτηθέντων



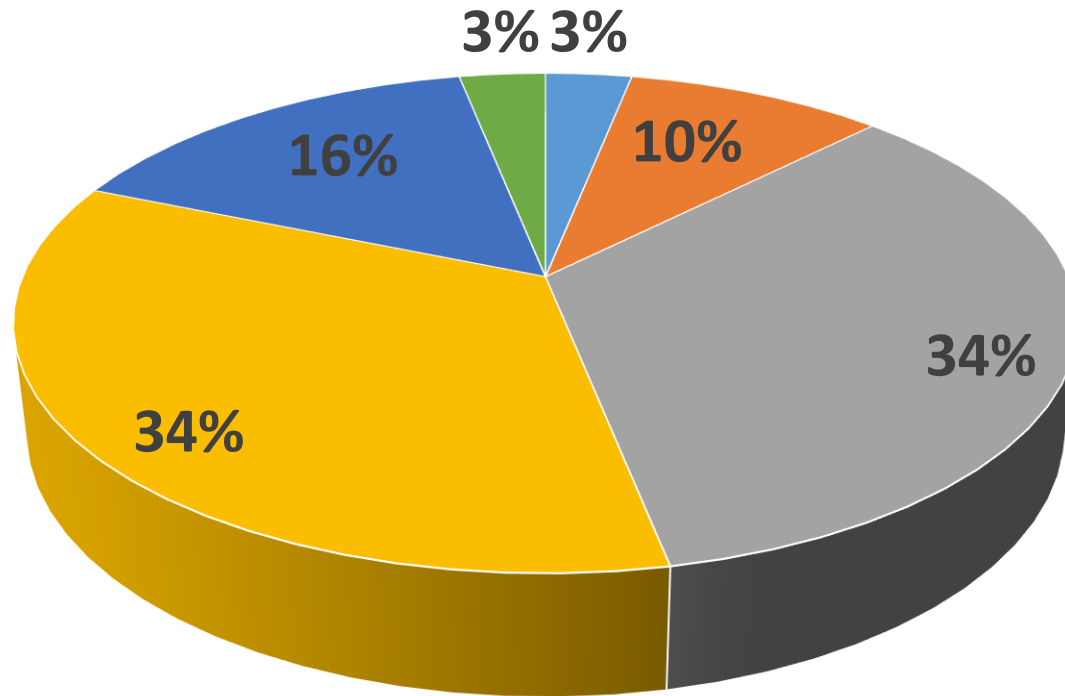
■ 31-40 ■ 41-50 ■ 51-60 ■ 60+

# Πόσο συχνά χρησιμοποιώ το διαδίκτυο



- ΚΑΘΟΛΟΥ
- ΜΙΑ ΦΟΡΑ ΤΟ ΜΗΝΑ
- ΜΙΑΦΟΡΑ ΤΗΝ ΕΒΔΟΜΑΔΑ
- ΠΑΝΩ ΑΠΌ ΔΥΟ ΦΟΡΕΣ ΤΗΝ ΕΒΔΟΜΑΔΑ
- ΚΆΘΕ ΜΕΡΑ

# ΠΟΣΟ ΠΡΑΣΤΑΤΕΥΜΕΝΟΣ ΕΙΝΑΙ Ο Η/Υ ΜΟΥ



■ ΚΑΘΟΛΟΥ

■ ΛΙΓΟ

■ ΑΡΚΕΤΑ

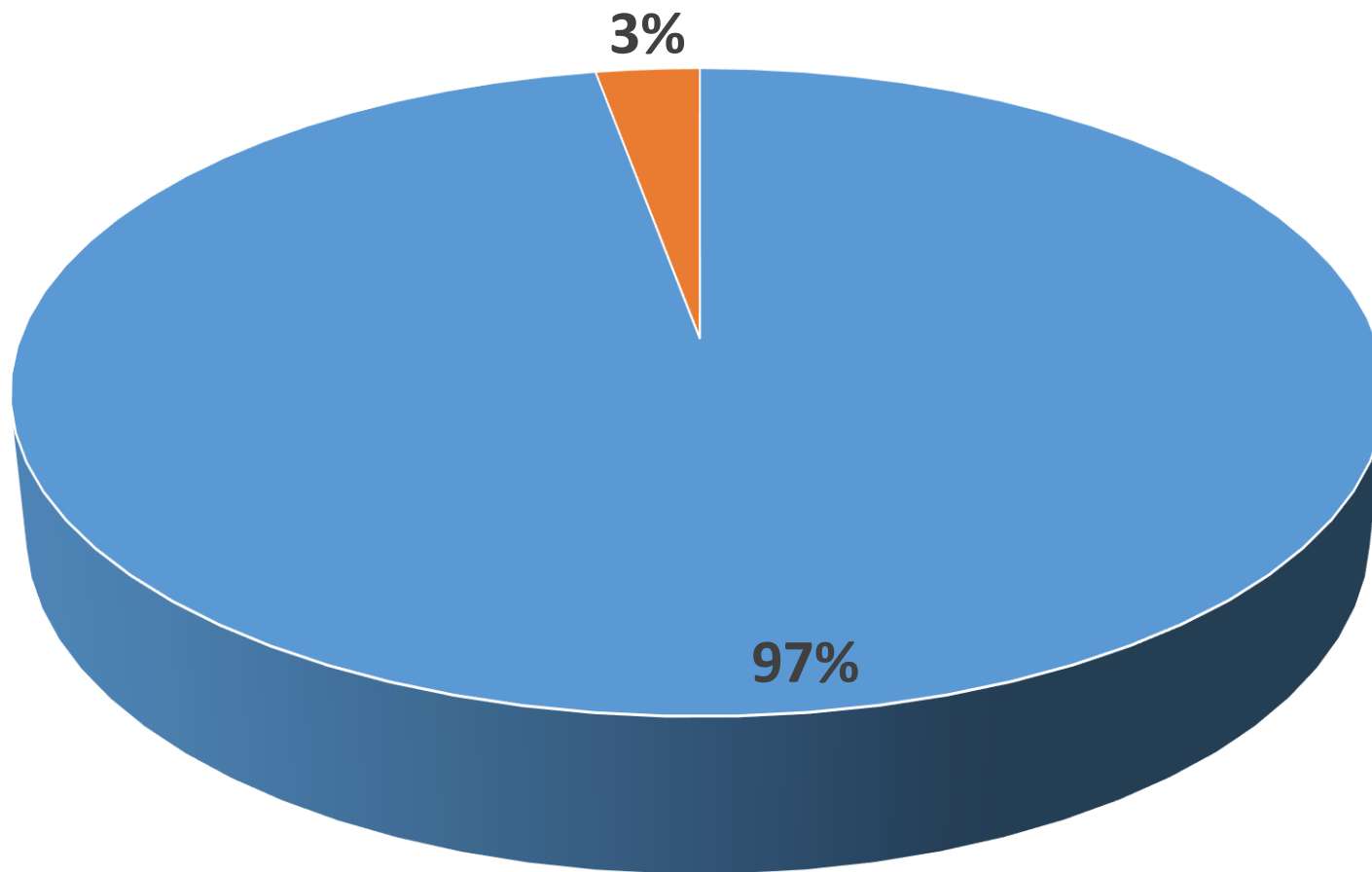
■ ΠΟΛΥ

■ ΠΑΡΑ ΠΟΛΥ

■ ΑΡΙΣΤΑ

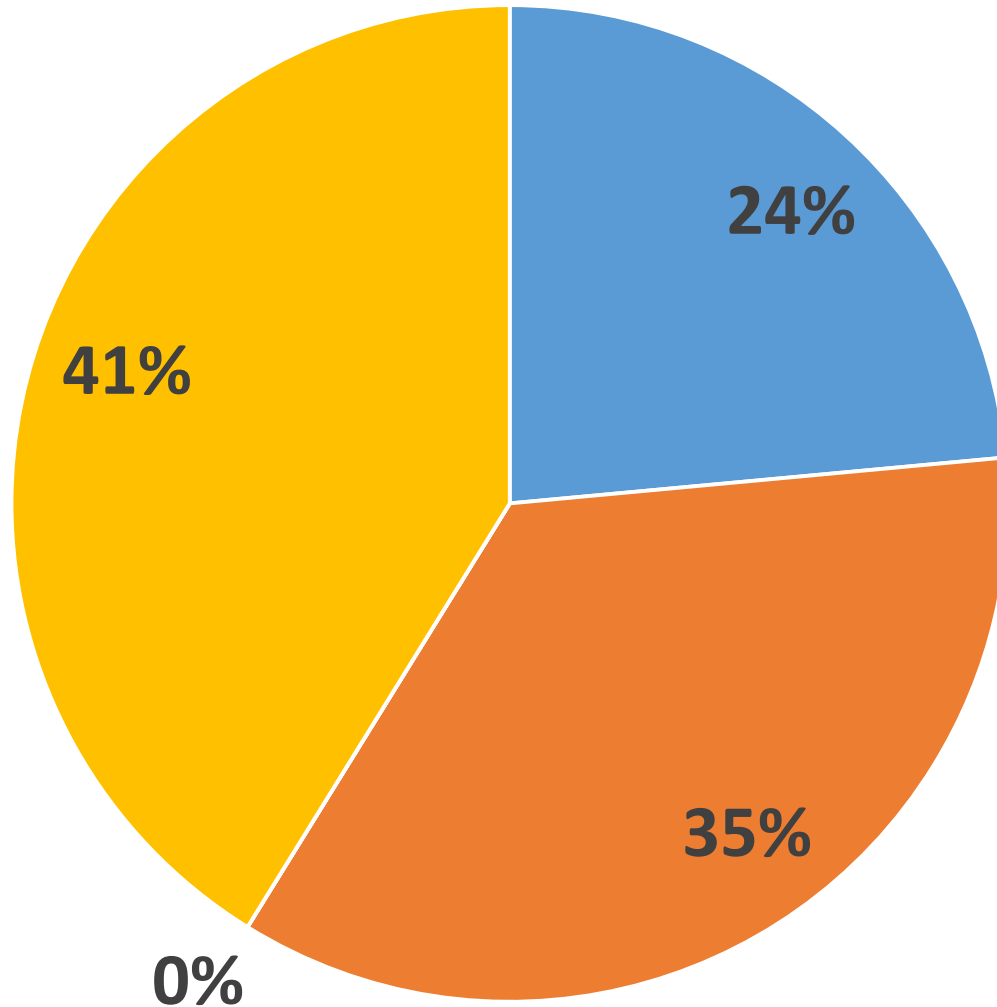


# ΕΧΩ ΑΝΤΙΚΟ ΠΡΟΓΡΑΜΜΑ ΣΤΟΝ Η/Υ ΜΟΥ



■ ΝΑΙ ■ ΟΧΙ

# ΠΟΣΟ ΣΥΧΝΑ ΑΛΛΑΖΩ ΚΩΔΙΚΟ ΠΡΟΣΒΑΣΗΣ



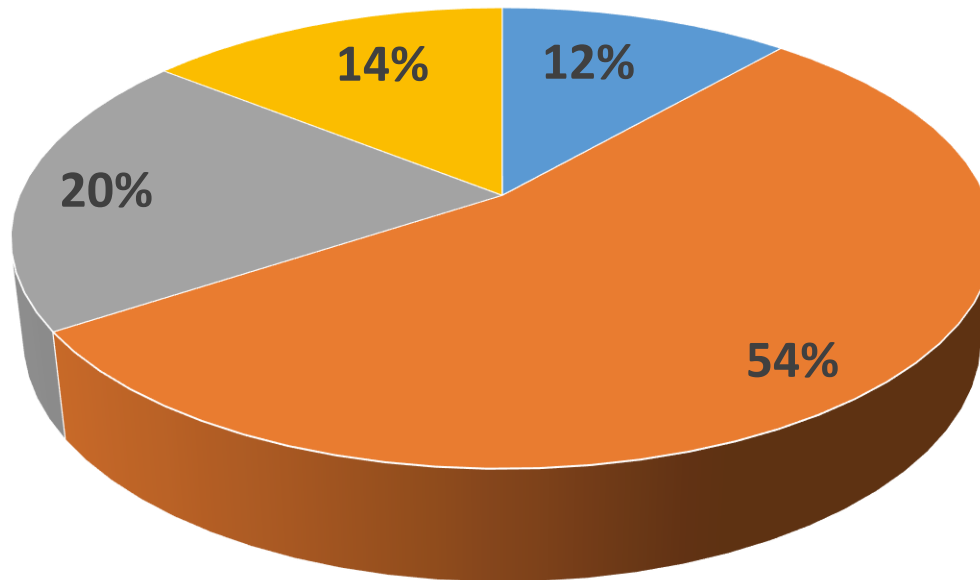
■ ΚΑΘΟΛΟΥ

■ ΣΥΧΝΑ

■ ΠΟΛΥ ΣΥΧΝΑ

■ ΟΠΟΤΕ ΥΠΑΡΧΕΙ ΠΡΟΒΛΗΜΑ

## ΠΟΣΟ ΣΥΧΝΑ ΜΠΑΙΝΟΥΝ ΤΑ ΠΑΙΔΙΑ ΣΤΟ ΔΙΑΔΙΚΤΥΟ



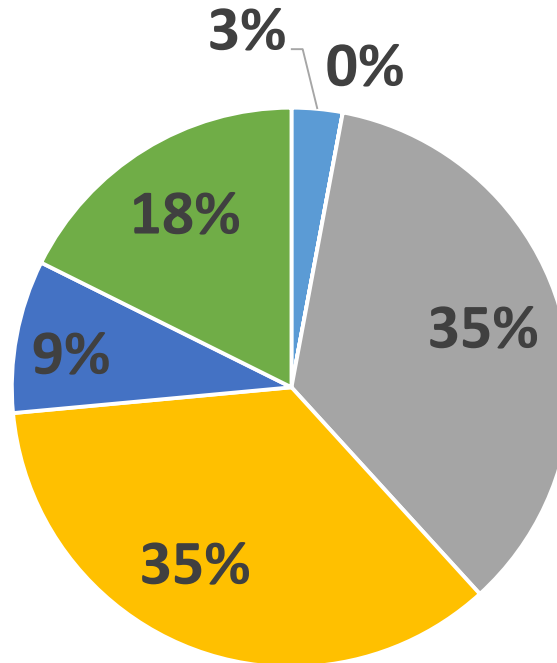
■ ΚΑΘΟΛΟΥ

■ 1 ΩΡΑ ΤΗΝ ΗΜΕΡΑ

■ ΜΕΧΡΙ 2 ΩΡΕΣ ΤΗΝ ΗΜΕΡΑ

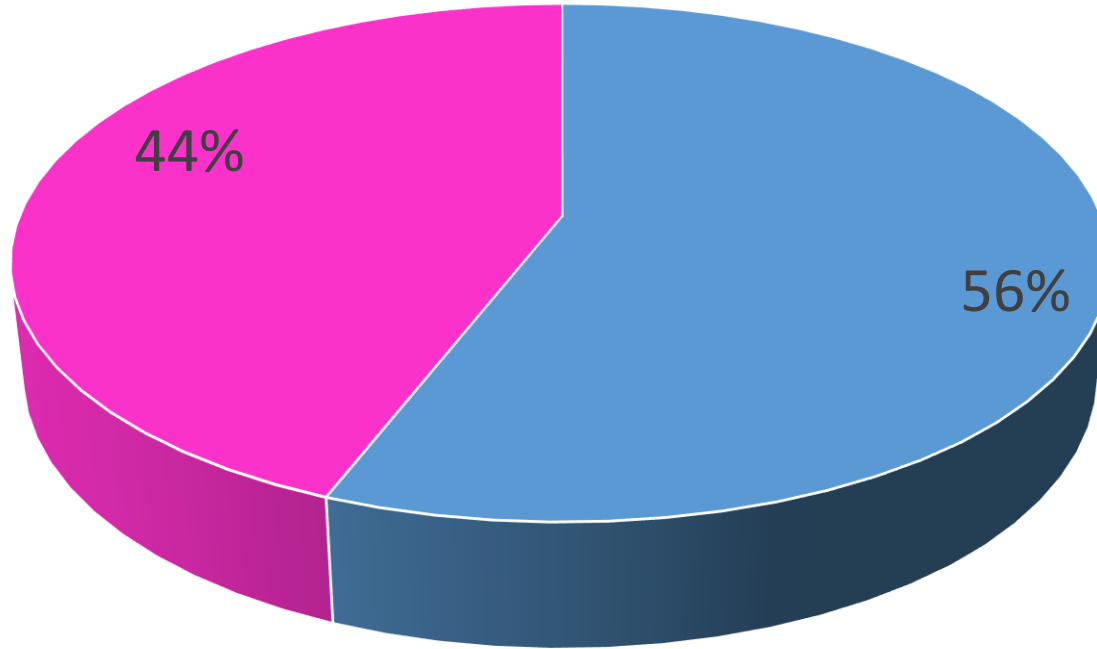
■ ΜΕΧΡΙ 3 ΩΡΕΣ ΤΗΝ ΗΜΕΡΑ

## ΠΟΣΟ ΣΥΧΝΑ ΣΕΡΦΑΡΟΥΝ ΟΙ ΜΑΘΗΤΕΣ ΜΕ ΤΗΝ ΕΠΙΒΛΕΨΗ ΤΩΝ ΓΟΝΙΩΝ



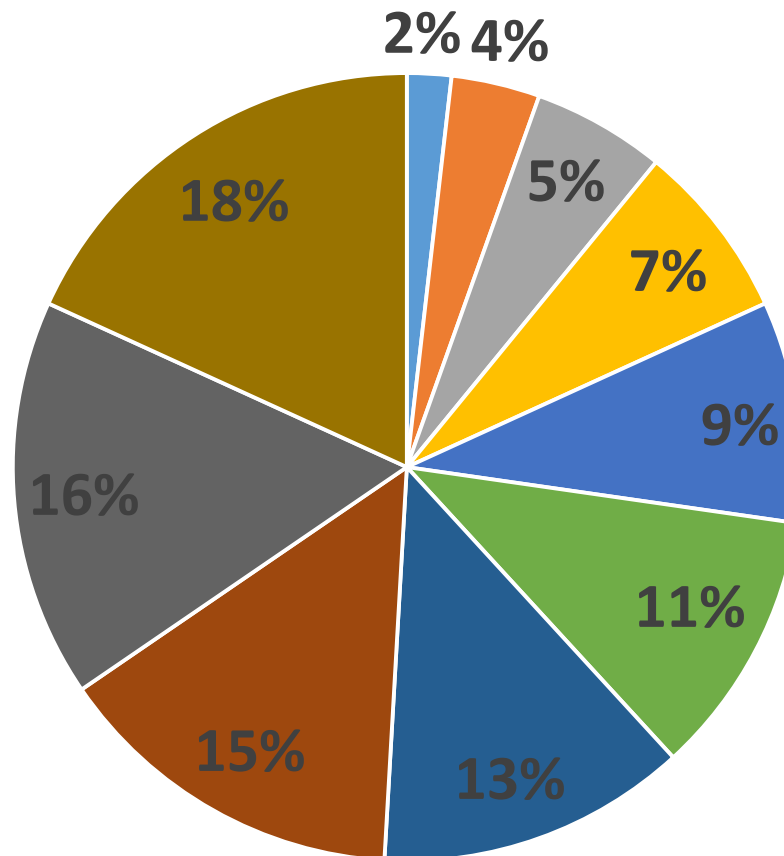
■ ΚΑΘΟΛΟΥ ■ ΛΙΓΟ ■ ΑΡΚΕΤΑ ■ ΠΟΛΥ ■ ΠΑΡΑ ΠΟΛΥ ■ ΠΑΝΤΑ

ΧΡΗΣΙΜΟΠΟΙΩ ΛΟΓΙΣΜΙΚΟ ΚΑΤΑΓΡΑΦΗΣ  
ΔΡΑΣΤΗΡΙΟΤΗΤΩΝ ΤΟΥ ΠΑΙΔΙΟΥ ΜΟΥ



■ ΝΑΙ ■ ΌΧΙ

ΠΟΣΟ ΑΣΦΑΛΗΣ ΕΙΝΑΙ Ο ΤΡΟΠΟΣ ΠΟΥ  
ΧΡΗΣΙΜΟΠΟΙΩ ΤΟ ΔΙΑΔΙΚΤΥΟ ΜΕ ΑΡΙΣΤΑ ΤΟ 10



## Συμπεράσματα από τις απαντήσεις των γονέων/κηδεμόνων

- ✓ Το 77% των γονέων/κηδεμόνων που συμμετείχαν στην έρευνά μας είναι ηλικίας μέχρι 50 ετών, ικανοποιητικά εξοικειωμένοι με τις Νέες Τεχνολογίες.
- ✓ Το 86% χρησιμοποιούν το διαδίκτυο καθημερινά
- ✓ Για την ασφάλεια και τους κινδύνους στο Διαδίκτυο έχουν ενημερωθεί από διάφορες πηγές (Μ.Μ.Ε., ειδικούς, φίλους, Ίντερνετ).
- ✓ Οι περισσότεροι (το 68%) θεωρούν ότι ο Η/Υ τους είναι αρκετά προστατευμένος.

## Συμπεράσματα από τις απαντήσεις των γονέων-κηδεμόνων

- ✓ Αρκετοί (32%) δηλώνουν ότι κάποια στιγμή έχει κολλήσει ιό ο Υπολογιστής τους και το αντιμετώπισαν κυρίως ζητώντας τη βοήθεια κάποιου ειδικού (ή, λιγότερο συχνά, μόνοι τους).
- ✓ Τεράστιο ποσοστό (97%) έχει εγκατεστημένο Antivirus στον Η/Υ του, το οποίο ενημερώνει πολύ συχνά.
- ✓ Αντίγραφα ασφαλείας (back-up) τηρεί ένα – ποσοστό του 74%.
- ✓ Κωδικούς πρόσβασης αλλάζει συχνά το 34%, το 40% όποτε δημιουργηθεί πρόβλημα αλλά και το 23% καθόλου
- ✓ Στην ερώτησή μας «Πόσο συχνά «σερφάρουν» τα παιδιά σας στο Διαδίκτυο κατά μέσο όρο ημερησίως;» το 55% απαντά μέχρι 1 ώρα.



## Συνέχεια συμπερασμάτων από ερωτηματολόγια γονέων

- ✓ Στην ερώτηση «Πόσο συχνά χρησιμοποιούν τα παιδιά σας τον Η/Υ τους ΥΠΟ ΤΗΝ ΕΠΙΒΛΕΨΗ ΣΑΣ;» ένα 66% από «Πολύ» έως «Πάντα». Υπάρχει ένα 34% αρκετά και μόλις ένα 3% καθόλου (κάπως ενθαρρυντικό).
- ✓ Μόνο το 48% χρησιμοποιεί λογισμικό καταγραφής της δραστηριότητας των παιδιών τους στον Η/Υ.
- ✓ Ένα ποσοστό κοντά στο 48% διατηρεί προφίλ στα Social Media. Επίσης απάντησαν το 48% των ερωτηθέντων στο συγκεκριμένο ζήτημα.
- ✓ Το 49% πιστεύει ότι χρησιμοποιεί το Διαδίκτυο με ασφαλή τρόπο (βαθμολογώντας με 8 και άνω – με άριστα το 10 – τον τρόπο χρήσης του).

## Τα δικά μας συμπεράσματα και οι σκέψεις

- ▶ Χρειάζεται συνεχής ενημέρωση και διαπαιδαγώγηση των μαθητών/τριών και των γονέων/κηδεμόνων τους.
- ▶ Αγώνας από εμάς και τους γονείς για λογική χρήση του Διαδικτύου.
- ▶ Συνέχιση των προγραμμάτων στο σχολείο και με τη βοήθεια του μαθήματος της πληροφορικής
- ▶ Επίβλεψη των παιδιών κατά τη χρήση των υπολογιστών και του διαδικτύου στο σπίτι.
- ▶ Δραστηριότητες εκτός σπιτιού (συναντήσεις και παρέες με παιχνίδια σωματικής άσκησης – όχι

## Πού δυσκολευτήκαμε

- Στη συγκέντρωση και καταγραφή των δεδομένων
- Στην αποδελτίωση του ερωτηματολογίου
- Στην στατιστική και ποιοτική ανάλυση πληροφοριών