

Διαπεριφερειακό
Θεματικό
Δίκτυο



«Ασφάλεια στο Διαδίκτυο»

Περιφερειακές Διευθύνσεις Πρωτοβάθμιας και Δευτεροβάθμιας Εκπαίδευσης Κεντρικής Μακεδονίας, Δυτικής Ελλάδας και Κρήτης

Διαπεριφερειακό Θεματικό Δίκτυο «Ασφάλεια στο Διαδίκτυο» 2018-2021

Διαπεριφερειακό
Θεματικό
Δίκτυο



«Ασφάλεια στο Διαδίκτυο»

Περιφερειακές Διευθύνσεις Πρωτοβάθμιας και Δευτεροβάθμιας Εκπαίδευσης Κεντρικής Μακεδονίας, Δυτικής Ελλάδας και Κρήτης

<http://isecurenet.sch.gr/portal/>



**Το παιδί μας κάνει την εργασία του σχολείου
χρησιμοποιώντας
τον υπολογιστή στο δωμάτιό του.....**

Διαπεριφερειακό
Θεματικό
Δίκτυο



«Ασφάλεια στο Διαδίκτυο»

Περιφερειακές Διευθύνσεις Πρωτοβάθμιας και Δευτεροβάθμιας Εκπαίδευσης Κεντρικής Μακεδονίας, Δυτικής Ελλάδας και Κρήτης






Πόσο εύκολο είναι να μάθει κάποιος μέσω Διαδικτύου προσωπικά μας δεδομένα;

Διαπεριφερειακό
Θεματικό
Δίκτυο



«Ασφάλεια στο Διαδίκτυο»

Περιφερειακές Διευθύνσεις Πρωτοβάθμιας και Δευτεροβάθμιας Εκπαίδευσης Κεντρικής Μακεδονίας, Δυτικής Ελλάδας και Κρήτης





**Υπάρχει πρόβλημα με τη χρήση του
Διαδικτύου στην Ελλάδα;**

Τι μας λέει η πιο πρόσφατη έρευνα.....



https://saferinternet4kids.gr/wp-content/uploads/2019/02/parousiasi_ereynas.pdf

SaferInternet4Kids.gr
ΓΙΑ ΕΝΑ ΑΣΦΑΛΕΣΤΕΡΟ ΧΑΡΑΚΤΗΡ

Έρευνα Ελληνικού Κέντρου Ασφαλούς Διαδικτύου ΙΤΕ

safeLine
help line
ITE
INHOPE
insafe
Co-financed by the European Union
Connecting Europe Facility



ΕΡΕΥΝΑ ΕΛΛΗΝΙΚΟΥ ΚΕΝΤΡΟΥ ΑΣΦΑΛΟΥΣ ΔΙΑΔΙΚΤΥΟΥ – ΙΤΕ

14.000 Συμμετέχοντες από
400 Δημόσια Σχολεία
Ηλικίας **10-17 ετών**

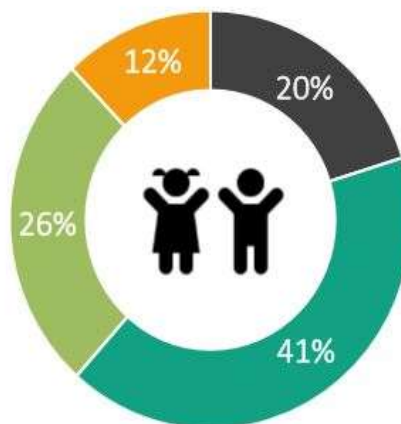


ΑΘΗΝΑ	40%
ΘΕΣΣΑΛΟΝΙΚΗ	20%
ΗΡΑΚΛΕΙΟ	21%
ΛΑΡΙΣΑ	11%
ΠΑΤΡΑ	8%



ΕΡΕΥΝΑ ΕΛΛΗΝΙΚΟΥ ΚΕΝΤΡΟΥ ΑΣΦΑΛΟΥΣ ΔΙΑΔΙΚΤΥΟΥ – ΙΤΕ

Πότε ξεκίνησες να μπαίνεις στο διαδίκτυο;



41% δηλώνει
ηλικία 7-8 ετών

26% δηλώνει
ηλικία 9-10 ετών

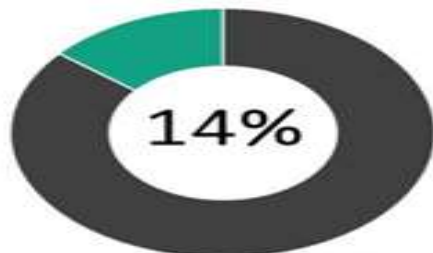
20% δηλώνει
ηλικία 4-6 ετών

12% δηλώνει
ηλικία 11-12 ετών



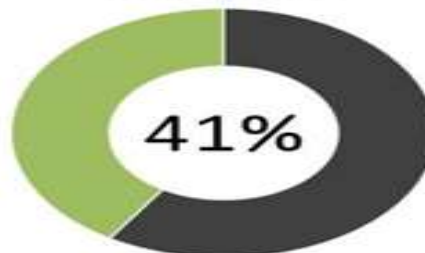
ΕΡΕΥΝΑ ΕΛΛΗΝΙΚΟΥ ΚΕΝΤΡΟΥ ΑΣΦΑΛΟΥΣ ΔΙΑΔΙΚΤΥΟΥ - ΙΤΕ

SEXTING



Το 14% των παιδιών δηλώνει ότι μοιράζεται προσωπικό υλικό στο διαδίκτυο

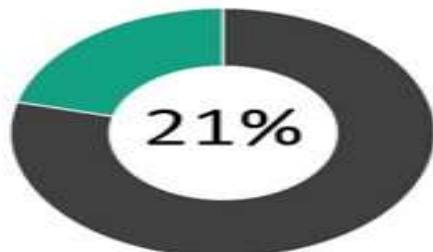
ΑΙΤΗΜΑΤΑ ΦΙΛΙΑΣ



Το 41% των παιδιών αποδέχεται αιτήματα φιλίας από αγνώστους

ΕΡΕΥΝΑ ΕΛΛΗΝΙΚΟΥ ΚΕΝΤΡΟΥ ΑΣΦΑΛΟΥΣ ΔΙΑΔΙΚΤΥΟΥ - ΙΤΕ

ΣΥΝΑΝΤΗΣΗ ΜΕ ΑΓΝΟΣΤΟΥΣ



Το 21% έχει συναντηθεί με κάποιον που γνώρισε στο διαδίκτυο

ΚΟΙΝΩΝΙΚΑ ΔΙΚΤΥΑ

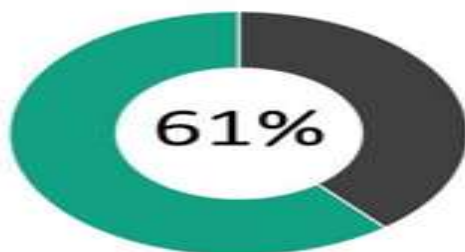


Το 70% έχει ανοίξει προφίλ σε κοινωνικό δίκτυο κάτω από την επιτρεπτή ηλικία των 13 ετών



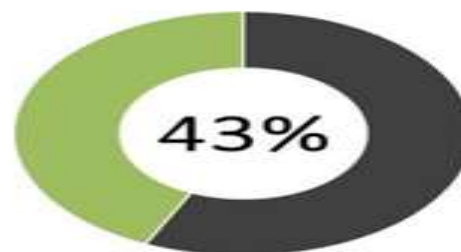
ΕΡΕΥΝΑ ΕΛΛΗΝΙΚΟΥ ΚΕΝΤΡΟΥ ΑΣΦΑΛΟΥΣ ΔΙΑΔΙΚΤΥΟΥ - ΙΤΕ

ΑΚΑΤΑΛΛΗΛΟ ΠΕΡΙΕΧΟΜΕΝΟ



Το 61% έχει συναντήσει ακατάλληλο περιεχόμενο

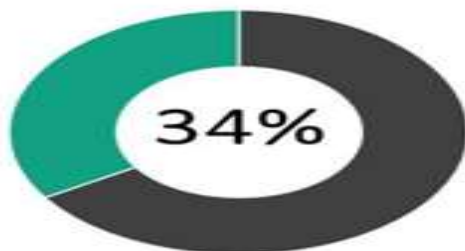
ΟΡΙΑΣΤΟ ΔΙΑΔΙΚΤΥΟ



Σχεδόν οι μισοί γονείς δε βάζουν όρια στη χρήση του διαδικτύου

ΕΡΕΥΝΑ ΕΛΛΗΝΙΚΟΥ ΚΕΝΤΡΟΥ ΑΣΦΑΛΟΥΣ ΔΙΑΔΙΚΤΥΟΥ - ΙΤΕ

ΥΠΕΡΒΟΛΙΚΗ ΧΡΗΣΗ



Το 34% νιώθει ότι παραμελεί τις δραστηριότητές του για χάρη του ψηφιακού κόσμου

ΕΘΙΣΜΟΣ ΣΤΟ ΔΙΑΔΙΚΤΥΟ

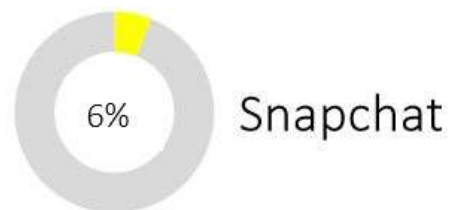


Το 24% είτε παραδέχεται ότι αντιμετωπίζει πρόβλημα εθισμού είτε δεν γνωρίζει αν έχει πρόβλημα εθισμού



ΕΡΕΥΝΑ ΕΛΛΗΝΙΚΟΥ ΚΕΝΤΡΟΥ ΑΣΦΑΛΟΥΣ ΔΙΑΔΙΚΤΥΟΥ – ΙΤΕ


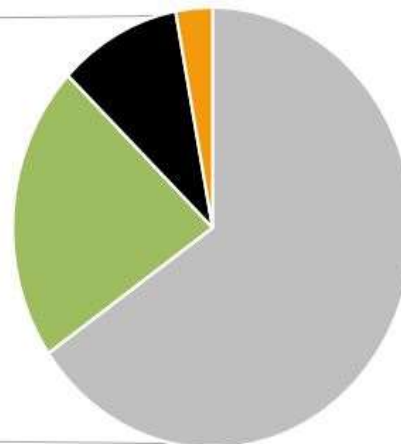
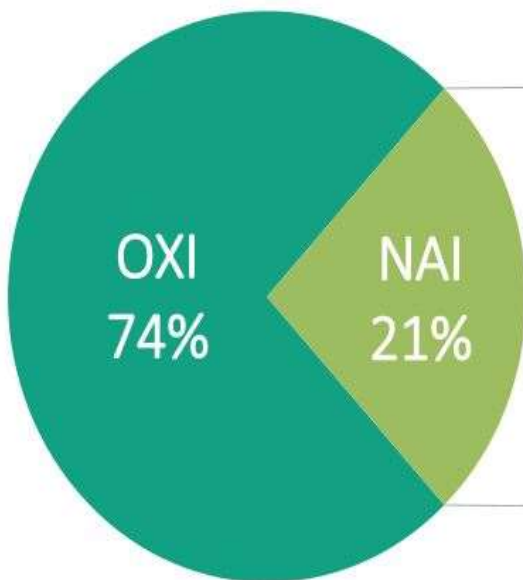
Ποιο κοινωνικό δίκτυο χρησιμοποιείς περισσότερο συχνά;





ΕΡΕΥΝΑ ΕΛΛΗΝΙΚΟΥ ΚΕΝΤΡΟΥ ΑΣΦΑΛΟΥΣ ΔΙΑΔΙΚΤΥΟΥ – ΙΤΕ

Διαδικτυακή Παρενόχληση



66% τον απέκλεισα

22% ενημέρωσα κάποιον που εμπιστεύομαι

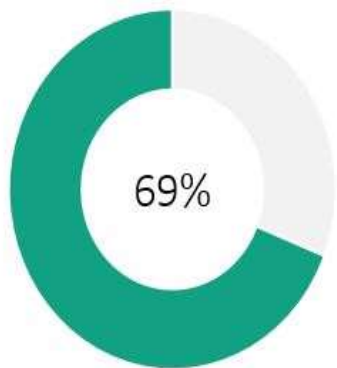
10% ξεκίνησα να μιλάω μαζί του για να δω τις προθέσεις του

3% αντιμετώπισα πρόβλημα γιατί δεν το διαχειρίστηκα σωστά

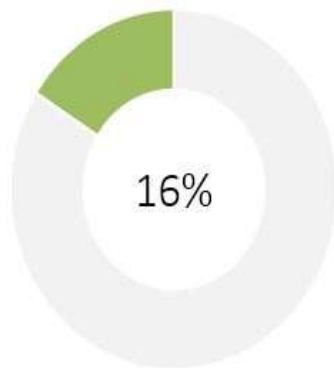


ΕΡΕΥΝΑ ΕΛΛΗΝΙΚΟΥ ΚΕΝΤΡΟΥ ΑΣΦΑΛΟΥΣ ΔΙΑΔΙΚΤΥΟΥ – ΙΤΕ

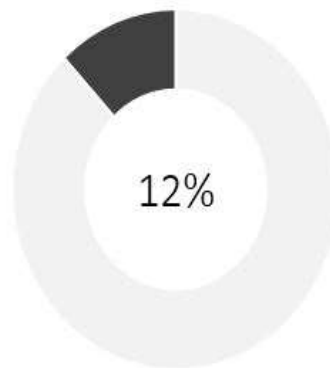
Αν κάτι σοβαρό σου συμβεί διαδικτυακά από ποιον θα ζητήσεις βοήθεια;



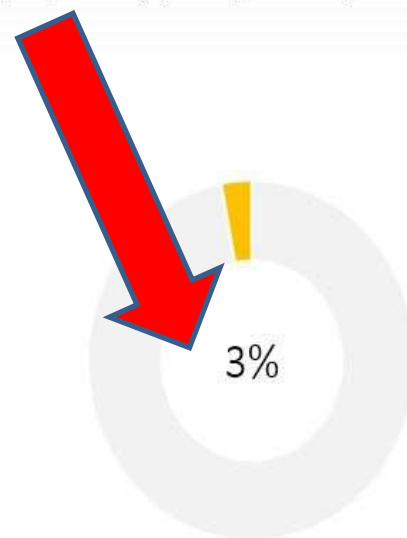
- › Το **69%** των παιδιών δηλώνει από τους γονείς του



- › Το **16%** των παιδιών δηλώνει από κάποιο φίλο του



- › Το **12%** δηλώνει «από κανέναν, θα προσπαθήσω να τα βγάλω πέρα μόνος μου»



- › Το **3%** δηλώνει από κάποιον εκπαιδευτικό που εμπιστεύομαι



Τι κάνει το Δημόσιο Σχολείο.....

Δράσεις την Ημέρα
Ασφαλούς Διαδικτύου

Ομιλίες από
Ειδικούς και μη
ειδικούς σε θέματα
ασφάλειας στο
Διαδίκτυο...

Ομιλίες από
ψυχολόγους και
κοινωνιολόγους

Ομιλίες από
Ειδικούς από τη
Δίωξη
ηλεκτρονικού
εγκλήματος της
ΕΛΛΑΣ

Συμμετοχή σε
διαγωνισμούς με
μικρές ταινίες από
τους εκπαιδευτικούς
κ μαθητές

Συμμετοχή σε
Δίκτυα



**Σε τι διαφέρει το Δίκτυο
από άλλους φορείς
που δραστηριοποιούνται
στην Ελλάδα;**



Δραστηριοποιείται ενδοσχολικά

Είναι Μαθητοκεντρικό

Είναι Βιωματικό

Είναι ομαδοσυνεργατικό



Λίγα λόγια για την ιστορία του.....



**ΞΕΚΙΝΗΣΕ ΣΑΝ ΘΕΜΑΤΙΚΟ ΔΙΚΤΥΟ
ΑΣΦΑΛΕΙΑ ΣΤΟ ΔΙΑΔΙΚΤΥΟ
2014-2018**





3 ΠΕΡΙΦΕΡΕΙΑΚΕΣ ΔΙΕΥΘΥΝΣΕΙΣ Α/ΘΜΙΑΣ κ Β/ΘΜΙΑΣ ΚΠ/ΣΗΣ (Κεντρικής Μακεδονίας, Δυτικής Ελλάδας, Κρήτης)

31 ΣΧΟΛΙΚΟΙ ΣΥΜΒΟΥΛΟΙ
ΔΗΜΟΤΙΚΗΣ ΕΚΠ/ΣΗΣ

7 ΣΧΟΛΙΚΟΙ ΣΥΜΒΟΥΛΟΙ
ΠΛΗΡΟΦΟΡΙΚΗΣ

ΔΕΚΑ ΤΡΕΙΣ (13) ΔΙΕΥΘΥΝΣΕΙΣ Α/ΘΜΙΑΣ κ Β/ΘΜΙΑΣ ΕΚΠ/ΣΗΣ
Αιτ/νίας, Αχαΐας, Αν. Θεσσαλονίκης, Δυτ. Θεσσαλονίκης, Ηλείας,
Ημαθίας, Ηρακλείου, Κιλκίς, Λασιθίου, Πέλλας, Σερρών, Χαλκιδικής,
Χανίων

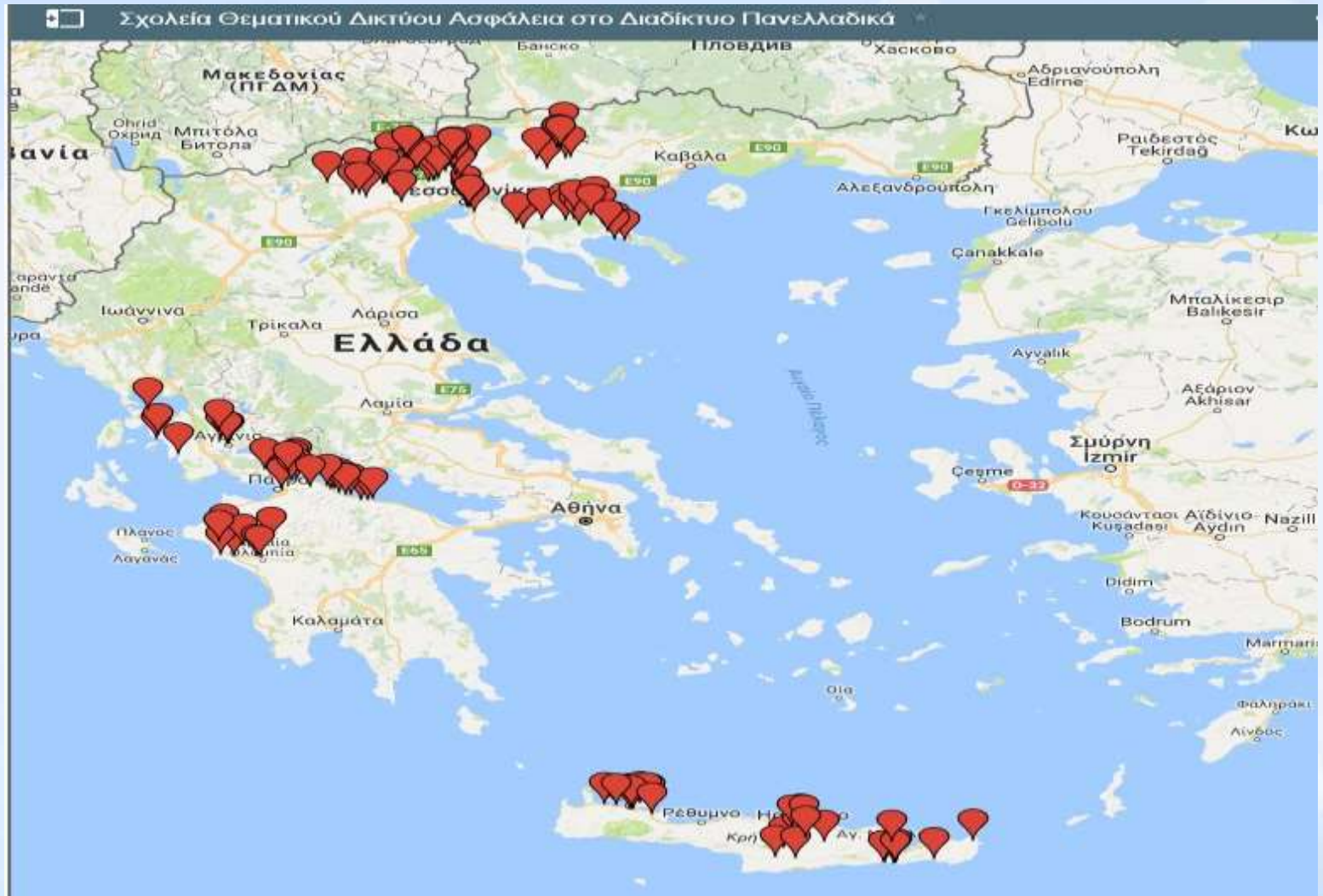
240+ ΔΗΜΟΤΙΚΑ ΣΧΟΛΕΙΑ & ΣΧΟΛΕΙΑ Δ/ΘΜΙΑΣ ΕΚΠ/ΣΗΣ

240+ ΠΕΡΙΠΟΥ ΕΚΠΑΙΔΕΥΤΙΚΟΙ

2500+ ΠΕΡΙΠΟΥ ΜΑΘΗΤΕΣ



Πανελλαδικός Χάρτης Σχολείων που συμμετείχαν στο Θεματικό Δίκτυο





**....Και συνεχίζουμε σαν Διαπεριφερειακό Θεματικό Δίκτυο
«Ασφάλεια στο Διαδίκτυο»**

Σε συνέχεια του Θεματικού Δικτύου και με βάση τις νέες δομές υποστήριξης του εκπαιδευτικού έργου και του θεσμού των Συντονιστών Εκπαιδευτικού Έργου (Σ.Ε.Ε.) [ΦΕΚ 4547/2018] συνεχίζεται η εξέλιξη και λειτουργία μιας ανάλογης δράσης με την ονομασία

«Διαπεριφερειακό Θεματικό Δίκτυο Ασφάλεια στο Διαδίκτυο»

με τριετή λειτουργία

από το σχολικό έτος 2018-2019 έως 2021,



**ΑΡΧΙΚΑ ΣΤΑ ΠΕΚΕΣ ΤΩΝ ΠΕΡΙΦΕΡΕΙΑΚΩΝ ΔΙΕΥΘΥΝΣΕΩΝ
Α/ΘΜΙΑΣ κ Β/ΘΜΙΑΣ ΚΠ/ΣΗΣ
(Κεντρικής Μακεδονίας, Δυτικής Ελλάδας, Κρήτης)**

**ΔΕΚΑ ΤΡΕΙΣ (13) ΔΙΕΥΘΥΝΣΕΙΣ Α/ΘΜΙΑΣ κ Β/ΘΜΙΑΣ ΕΚΠ/ΣΗΣ
Αιτ/νίας, Αχαΐας, Αν. Θεσσαλονίκης, Δυτ. Θεσσαλονίκης, Ηλείας,
Ημαθίας, Ηρακλείου, Κιλκίς, Λασιθίου, Πέλλας, Σερρών, Χαλκιδικής,
Χανίων**

Σε διαδικασία εκδήλωσης ενδιαφέροντος

**1^ο κ 2^ο ΠΕΚΕΣ Αιγαίου,
ΠΕΚΕΣ Αν. Μακεδονίας Θράκης,
ΠΕΚΕΣ Δυτ. Μακεδονίας**



Με κεντρικό σύνθημα...

Θεωρούμε ότι η συνεχής βιωματική ενασχόληση των μαθητών όλη τη διάρκεια της σχολικής τους ζωής μπορεί να συμβάλλει άμεσα, έμμεσα και μακροχρόνια στην αλλαγή στάσεων ως προς την ασφαλή χρήση του αλλά και προστασίας από διάφορους κινδύνους



Και κεντρικούς άξονες....

- 1) τα Μέσα Κοινωνικής Δικτύωσης,
- 2) η προστασία δεδομένων προσωπικού χαρακτήρα,
- 3) η ασφάλεια στη Διαδικτυακή επικοινωνία και τα Διαδικτυακά παιχνίδια,
- 4) η εξάρτηση από το Διαδίκτυο,
- 5) ο Διαδικτυακός εκφοβισμός,
- 6) Η επιμόρφωση γονέων σε θέματα ασφαλούς χρήσης του Διαδικτύου,
- 7) Η ασφαλής χρήση του Διαδικτύου από μαθητές με δυσκολίες μάθησης



ΤΙ ΔΕΝ ΕΙΝΑΙ ΤΟ ΔΙΚΤΥΟ....



Δεν είναι πρόγραμμα ΕΣΠΑ....

Δεν χρηματοδοτείται από πουθενά...

Όλα γίνονται σε εθελοντική βάση.....



**Εάν έχετε πεισθεί και θέλετε να
συμμετέχετε στο Δίκτυο
ποια είναι η διαδικασία ένταξης μιας
σχολικής μονάδας;**



1. Οι Πρεσβευτές παρουσιάζουν τη δομή και λειτουργία του Δικτύου σε Διευθυντές και εκπαιδευτικούς των σχολικών μονάδων του τομέα ευθύνης τους

2. Οι Διευθυντές υλοποιούν συναντήσεις συλλόγου διδασκόντων, παρουσιάζουν τη δομή και λειτουργία του Δικτύου και συναποφασίζουν με ανοικτή διαδικασία εάν θα συμμετέχει η σχολική μονάδα (ποιοι εκπαιδευτικοί και ποιες τάξεις).

3. Οι Διευθυντές αποστέλλουν την απόφαση του Συλλόγου διδασκόντων με email στον αντίστοιχο Πρεσβευτή που υποστηρίζει τη σχολική μονάδα

4. Η Περιφερειακή Διεύθυνση χορηγεί την άδεια στο Δίκτυο με ονόματα πρεσβευτών και σχολείων



Για τις συμμετέχουσες σχολικές μονάδες του Θεματικού Δικτύου 2014-2018 παραμένουν και θα γίνει επικαιροποίηση στοιχείων

Όλες οι σχολικές μονάδες Α/θμιας και Β/θμιας εκπαίδευσης που ήταν μέλη του Θεματικού Δικτύου «Ασφάλεια στο Διαδίκτυο», με τις παρακάτω αποφάσεις ίδρυσης και λειτουργίας:

1. Υπ. αριθμ. 21708/ 21-10-2014 απόφασης της Περιφερειακής Διεύθυνσης Α/θμιας κ Β/θμιας Εκπαίδευσης Κεντρικής Μακεδονίας, (ΑΔΑ: 73ΟΨ9-ΦΔΠ και τις τροποποιήσεις με ΑΔΑ: 7ΙΧΟ4653ΠΣ-ΓΜΘ, ΑΔΑ: 6ΠΒΚ4653ΠΣ-83Θ, ΑΔΑ: Ω05Γ4653ΠΣ-Η9Τ),
2. Περιφερειακής Διεύθυνσης Π κ Δ Εκπαίδευσης Δυτικής Ελλάδας (ΑΔΑ: 7ΘΗ79-ΧΓΜ, ΑΔΑ: 7ΡΒ54653ΠΣ-8ΣΕ, ΑΔΑ 715Ω4653ΠΣ-ΘΞ9),
3. Περιφερειακής Διεύθυνσης Α/θμιας κ Β/θμιας Εκπαίδευσης Κρήτης (ΑΔΑ:74ΙΣ4653ΠΣ-8ΒΧ, ΑΔΑ:Ψ6ΨΙ4653ΠΣ-Π58, ΑΔΑ: ΩΗΒΜ4653ΠΣ-ΑΚΣ),

διατηρούν την ιδιότητα του μέλους και στο Διαπεριφερειακό Θεματικό Δίκτυο με την προϋπόθεση να επικαιροποιήσουν τα στοιχεία συμμετοχής τους στον πρεσβευτή που θα τους υποστηρίζει και να υλοποιούν όσα προβλέπονται στο παρόν καταστατικό, σε διαφορετική περίπτωση παραμένουν σαν αδρανή μέλη.



**Πώς θα δουλέψουν οι συμμετέχοντες
εκπαιδευτικοί το διάστημα μέχρι τον
Ιούνιο 2019;**




ΤΕΣΣΕΡΙΣ ΕΠΙΛΟΓΕΣ ΓΙΑ ΤΡΟΠΟ ΕΡΓΑΣΙΑΣ ΑΠΟ ΤΟΥΣ ΕΚΠΑΙΔΕΥΤΙΚΟΥΣ

**1. ΑΤΟΜΙΚΑ ΜΕ ΤΗΝ
ΤΑΞΗ ΤΟΥΣ**



**2. ΣΥΝΕΡΓΑΤΙΚΑ ΜΕ
ΑΛΛΕΣ ΕΙΔΙΚΟΤΗΤΕΣ
ΤΟΥ ΣΧΟΛΕΙΟΥ ΤΟΥΣ**



**3. ΣΥΝΕΡΓΑΤΙΚΑ ΜΕ ΑΛΛΑ
ΣΧΟΛΕΙΑ ΤΟΥ ΔΙΚΤΥΟΥ**



**4. ΣΥΝΕΡΓΑΤΙΚΑ ΜΕ ΑΛΛΟΥΣ
ΣΥΝΑΔΕΛΦΟΥΣ ΣΤΑ
ΠΛΑΙΣΙΑ ΤΟΥ
ETWINNING**





Κεντρικό σύνθημα για τους εκπαιδευτικούς της τάξης

**Να χρησιμοποιήσουν
τα παιδαγωγικά τους εργαλεία
και όχι να προσφέρουν απλά
τεχνικές γνώσεις πληροφορικής
για θέματα ασφάλειας στο
Διαδίκτυο**



Τι είδους εργασίες μπορεί να κάνει ένας Εκπαιδευτικός...

Παιχνίδι ρόλων με
στόχο την
ενσυναίσθηση

Θεατρικά δρώμενα με
μαθητές

Έρευνα σε γονείς και
μαθητές για χρήση
Διαδικτύου στο σπίτι

Ταινία μικρού μήκους
με έμφαση στον
κυβερνοεκφοβισμό

Μικρά βίντεο με
μαθητές με μηνύματα
για ασφαλή χρήση

Μουσικές δημιουργίες
με μαθητές

Έκδοση οδηγιών
ασφαλούς χρήσης
Διαδικτύου για γονείς

Έκδοση φυλλαδίων με
οδηγίες ασφαλούς
χρήσης του διαδικτύου
για συμμαθητές τους

Έκδοση φυλλαδίων με
απλές οδηγίες για
ασφαλή χρήση μέσω
κοινωνικής δικτύωσης

Δημιουργία κολλάζ
Και αφισών για το
σχολείο

Δημιουργία παιδικών
παραμυθιών

Δημιουργία παιδικών
παραμυθιών μέσω
βίντεο



**ΤΙ ΠΡΕΠΕΙ ΝΑ ΚΑΝΕΙ ΚΑΘΕ
ΣΥΜΜΕΤΕΧΩΝ ΣΤΟ ΔΙΚΤΥΟ;**



Πρεσβευτές

Υπεύθυνος Διάχυσης

Διευθυντές σχολείων

Εκπαιδευτικοί και μαθητές



Πως βοηθάνε οι Διευθυντές...

Στην ενημέρωση, των πρεσβευτών, συντονιστή και υπεύθυνο διάχυσης, για όλες τις δράσεις που υλοποιούνται στο σχολείο τους

Αναρτούν τις δράσεις στις σχολικές τους ιστοσελίδες

Παροτρύνουν τους εκπαιδευτικούς των σχολικών τους μονάδων να συμμετέχουν στο Δίκτυο και να διαχέουν τη δουλειά τους

Παρέχουν αίθουσα του σχολείου τους για απογευματινή επιμόρφωση γονέων



Πως δουλεύουν οι εκπαιδευτικοί...

1. Συμμετέχουν στις επιμορφωτικές δια ζώσης συναντήσεις
2. Αναλαμβάνουν την υποχρέωση να ενημερώσουν τον πρεσβευτή με ποιο θέμα θα ασχοληθούν (π.χ. στην Α/θμια μέσω του εντύπου ευέλικτης ζώνης, με mail για τη Β/θμια)
3. Να υλοποιήσουν μέχρι τον Μάιο 2019 μια δράση σε Προσχολική, Δημοτική και Δευτεροβάθμια Εκπαίδευση
4. Να Παραδώσουν σε ψηφιακή μορφή στους πρεσβευτές τους τα παραδοτέα έργα
5. Κατόπιν συνεργασίας με τον πρεσβευτή βοηθούν τον υπεύθυνο διάχυσης προκειμένου να ετοιμάσουν όλο το απαραίτητο υλικό διάχυσης των δράσεων που υλοποιούν στη σχολική μονάδα.



Αναλυτικά τα βήματα.....



ΒΗΜΑΤΑ ΥΛΟΠΟΙΗΣΗΣ ΔΡΑΣΕΩΝ ΑΠΟ ΤΟΝ ΕΚΠΑΙΔΕΥΤΙΚΟ ΚΑΙ ΤΗΝ ΤΑΞΗ ΤΟΥ.....

1. Επιλέγει το θέμα μαζί με τους μαθητές/τριες του

2. Μελετά το υλικό στην ιστοσελίδα του Θεματικού Δικτύου και τις προηγούμενες εργασίες συναδέλφων

3. Αποστέλλει στον Πρεσβευτή του το έντυπο δράσεων*

4. Παρακολουθεί δια ζώσης επιμορφώσεις και εξ αποστάσεως

5. Δουλεύει με την τάξη του μία δράση ανά τρίμηνο (Α/θμια) κ μια δράση ανά τετράμηνο (Β/θμια)

6. Παραδίδει σε ψηφιακή μορφή τα παραδοτέα στον πρεσβευτή για ανάρτηση στην ιστοσελίδα Θεματικού στη θέση του σχολείου του και στον υπεύθυνο διάχυσης δράσεων

7. Παρουσιάζει τις δράσεις στο σχολείο του και τις αναρτά στην σχολική ιστοσελίδα



ΒΗΜΑΤΑ ΥΛΟΠΟΙΗΣΗΣ ΔΡΑΣΕΩΝ ΑΠΟ ΤΟΝ ΕΚΠΑΙΔΕΥΤΙΚΟ ΚΑΙ ΤΗΝ ΤΑΞΗ ΤΟΥ ΚΑΙ ΣΕ ΣΥΝΕΡΓΑΣΙΑ ΜΕ ΑΛΛΕΣ ΕΙΔΙΚΟΤΗΤΕΣ

1. Επιλέγει το θέμα μαζί με τους μαθητές/τριες

2. Μελετά το υλικό στην ιστοσελίδα του Θεματικού Δικτύου και τις προηγούμενες εργασίες συναδέλφων

3. Αποστέλλει στον Πρεσβευτή του το έντυπο δράσεων*

4. Παρακολουθεί δια ζώσης επιμορφώσεις και εξ αποστάσεως

5. Δουλεύει συνεργατικά με ειδικότητα και την τάξη του μία δράση ανά τρίμηνο (Α/θμια) κ μια δράση ανά τετράμηνο (Β/θμια)

6. Παραδίδει σε ψηφιακή μορφή τα παραδοτέα στον πρεσβευτή για ανάρτηση στην ιστοσελίδα Θεματικού στη θέση του σχολείου του και στον υπεύθυνο διάχυσης δράσεων

7. Παρουσιάζει τις δράσεις στο σχολείο του και τις αναρτά στην σχολική ιστοσελίδα



ΒΗΜΑΤΑ ΥΛΟΠΟΙΗΣΗΣ ΔΡΑΣΕΩΝ ΜΕ ΣΥΝΕΡΓΑΣΙΑ ΜΕ ΑΛΛΟΥΣ ΣΥΝΑΔΕΛΦΟΥΣ ΤΟΥ ΔΙΚΤΥΟΥ Κ ΤΙΣ ΤΑΞΕΙΣ ΤΟΥΣ

1. Επιλέγει το θέμα μαζί με τους μαθητές/τριες του

2. Αποστέλλει στον Πρεσβευτή του το έντυπο δράσεων

3. Οι Πρεσβευτές αποστέλλουν ηλεκτρονικά με μια φόρμα όλα τα θέματα με τα στοιχεία των συμμετεχόντων

4. Οι συμμετέχοντες επιλέγουν μέχρι 2 συναδέλφους για να συνεργαστούν

5. Μέσω ηλεκτρονικού ταχυδρομείου, skype, τλφ γίνονται οι απαραίτητες ενέργειες προκειμένου να σχεδιαστούν οι συνεργατικές δράσεις με χρονοδιάγραμμα υλοποίησης

6. Αποστέλλουν στον Πρεσβευτή τους το νέο συνεργατικό έντυπο δράσεων

7. Υλοποιούν με τις τάξεις τους τις συνεργατικές δράσεις

8. Αποστέλλουν στον Πρεσβευτή και υπεύθυνο διάχυσης δράσεων τους τα παραδοτέα σε ψηφιακή μορφή



ΒΗΜΑΤΑ ΥΛΟΠΟΙΗΣΗΣ ΜΕ ΣΥΝΕΡΓΑΣΙΑ ΜΕ ΑΛΛΟΥΣ ΣΥΝΑΔΕΛΦΟΥΣ ΜΕΣΩ eTWINNING



1. Επιλέγει το θέμα μαζί με τους μαθητές/τριες του

2. Αποστέλλει στον Πρεσβευτή του το έντυπο δράσεων

3. Παρακολουθεί τις διαζώσης επιμορφωτικές συναντήσεις με τους πρεσβευτές του eTwinning

4. Αναζητεί συναδέλφους από την Ελλάδα ή την Ευρώπη για να δουλέψουν σε ένα κοινό θέμα

5. Υλοποιεί όλες τις δράσεις που προβλέπει το πρόγραμμα με συνεχή υποστήριξη πρεσβευτή του προγράμματος

6. Αναρτά τα παραδοτέα για να πάρει την ετικέτα ποιότητας



ΕΝΤΥΠΟ ΣΧΕΔΙΑΣΜΟΥ ΔΡΑΣΕΩΝ*

Θεματικό Δίκτυο  «Ασφάλεια στο Διαδίκτυο»
Περιφερειακές Διευθύνσεις Πρωτοβάθμιας και Δευτεροβάθμιας Εκπαίδευσης Κεντρικής Μακεδονίας, Δυτικής Ελλάδας και Κρήτης

Σχέδιο δράσης Σχολικό έτος 2016-17

Σχολείο:	
Ημερομηνία:	
Διευθυντής/Διαθύντρια:	
Υπεύθυνος/ει εκπαιδευτικός/οί:	
Αριθμός μαθητών:	
Οι δράσεις θα υλοποιηθούν την ώρα της Εκκλησιαστικής Ζώνης ή διδασκαλίας:	
Συζητήστε με την ομάδα των μαθητών που θα συμμετάσχουν στο θεματικό δίκτυο «Ασφάλεια στο Διαδίκτυο» σχετικά με τις δράσεις που θα θέσετε να κάνει κατά τη διάρκεια της χρονιάς.	
Γίνε να πραγματοποιείται καλύτερα τις δράσεις σας, συμπληρώστε εδώ <u>μία</u> έως <u>πέντε</u> δράσεις που έχετε σκεφτεί να κάνετε.	
Προσέχετε ενδεικτικές προτάσεις για την υλοποίηση των δράσεων. Στείλετε το συμπληρωμένο έντυπο μαζί με τον αναμενόμενο κατάλογο των μαθητών, ηλεκτρονικά στο διαδίκτυο: _____	
Για σπάγγουα δραστηριότητες, προκειμένου να υλοποιηθούν τις δράσεις σας, μη διστάσετε να επικοινωνήσετε μαζί μας στα τηλέφωνα _____ ή στο email: _____	
ΘΕΜΑ ΠΟΥ ΣΤΑΥΛΙΣΤΕΙΤΕ:	

Δράση 1
Σκοπός (π.χ. ενημέρωση παιδιών του σχολείου μου για μεθόδους καταγγελίας παράνομου ή ανεπιθύητου περιεχομένου στο διαδίκτυο):
Ποιοι θα εμπλεκούνται; (π.χ. οι μαθητές και οι δάσκαλοι της Γ' τάξης)
Δραστηριότητες (π.χ. παιχνίδι, ρεσιτάλ):
Τι θα χρειαστούμε; (π.χ. παρουσίαση σε PowerPoint, Η.Υ. ενημέρωση για...)
Ενδεικτικές προτάσεις υλοποίησης:

Δράση 2
Σκοπός (π.χ. ενημέρωση παιδιών του σχολείου μου για διάφορους κινδύνους):
Ποιοι θα εμπλεκούνται; (π.χ. οι μαθητές και οι δάσκαλοι της Α' τάξης)
Δραστηριότητες (π.χ. θεαματικό/οι ρόλων σε ιστορία για το Διαδίκτυο):
Τι θα χρειαστούμε; (π.χ. σκηνήματα που θα απαιτήσει σε εμπύματα)
Ενδεικτικές προτάσεις υλοποίησης:



ΕΝΤΥΠΟ ΣΧΕΔΙΑΣΜΟΥ ΔΡΑΣΕΩΝ*

Αρθρο 3

Σκοπός (π.χ. ενημέρωση γονιών των παιδιών του σχολείου μου για προαξία από τους κινδύνους στο διαδίκτυο):

Ποιοι θα εμπλακούν; (π.χ. μαθητές και γονείς μαθητών Δ' - 2α' τάξης)

Δραστηριότητες (π.χ. βίντεο και παρουσίαση):

Τι θα χρειαστούμε; (π.χ. παρουσίαση σε PowerPoint, Η.Υ., ηχεία και βιντεοπροβολέα)

Ενδεικτικές ημερομηνίες υλοποίησης:

**Ονομαστικός κατάλογος των μαθητών που συμμετέχουν στο
Θεματικό Δίκτυο «Ασφάλεια στο Διαδίκτυο»
του σχολείου «.....»**

Διευθυντής/ντρια σχολείου:
Υπεύθυνος/οι εκπαιδευτικός/οι:

Ονοματεπώνυμο μαθητή/τριας	Τάξη/ Τμήμα:



ΒΕΒΑΙΩΣΕΙΣ ΣΥΜΜΕΤΟΧΗΣ ΣΕ ΣΧΟΛΕΙΟ, ΕΚΠΑΙΔΕΥΤΙΚΟ, ΜΑΘΗΤΗ


ΕΛΛΗΝΙΚΗ ΔΗΜΟΚΡΑΤΙΑ
ΥΠΟΥΡΓΕΙΟ ΠΑΙΔΕΙΑΣ, ΕΡΕΥΝΑΣ ΚΑΙ ΘΡΗΣΚΕΥΜΑΤΩΝ
ΠΕΡΙΦΕΡΕΙΑΚΗ ΔΙΕΥΘΥΝΣΗ & ΒΙΘΙΑΣ ΕΚΠΑΙΔΕΥΣΗΣ
ΚΕΝΤΡΙΚΗΣ ΜΑΚΕΔΟΝΙΑΣ

Θεματικό Δίκτυο
«Ασφάλεια στο Διαδίκτυο»

Βεβαίωση Συμμετοχής Σχολείου

Βεβαιώνεται ότι το Δημοτικό Σχολείο.....
συμμετείχε στο Θεματικό Δίκτυο «Ασφάλεια στο Διαδίκτυο» (<http://isecurenet.sch.gr/portal>) το
σχολικό έτος 2017-2018.

Το σχολείο υποστήριξε την υλοποίηση δράσεων σε εκπαιδευτικούς, γονείς και μαθητές για την
ασφαλή πλοήγηση στο Διαδίκτυο και τη διάχυση των αποτελεσμάτων στην τοπική κοινωνία και την
εκπαιδευτική κοινότητα.

Οι Συντονιστές Σχολικοί Σύμβουλοι

ΠΑΡΑΣΚΕΥΑΣ ΑΠΟΣΤΟΛΟΣ ΜΑΝΟΥΣΣΑΡΙΑΔΗΣ ΖΑΧΑΡΙΑΣ




ΕΛΛΗΝΙΚΗ ΔΗΜΟΚΡΑΤΙΑ
ΥΠΟΥΡΓΕΙΟ ΠΑΙΔΕΙΑΣ, ΕΡΕΥΝΑΣ
ΚΑΙ ΘΡΗΣΚΕΥΜΑΤΩΝ
ΠΕΡΙΦΕΡΕΙΑΚΗ ΔΙΕΥΘΥΝΣΗ & ΒΙΘΙΑΣ ΕΚΠΑΙΔΕΥΣΗΣ
ΚΕΝΤΡΙΚΗΣ ΜΑΚΕΔΟΝΙΑΣ

Θεματικό Δίκτυο
«Ασφάλεια στο Διαδίκτυο»

Βεβαίωση Συμμετοχής Εκπαιδευτικού

Βεβαιώνεται ότι ο/η εκπαιδευτικός.....
συμμετείχε στο Θεματικό Δίκτυο «Ασφάλεια στο Διαδίκτυο» το σχολικό έτος 2017-18.

Στο πλαίσιο της συμμετοχής του/της υλοποίησε δράσεις, για την Ασφάλεια στο Διαδίκτυο, με τους
μαθητές του/της στη διάρκεια της Ευέλικτης Ζώνης και ολοκλήρωσε το πρόγραμμα με την ανάρτηση
παραδοτέων στην ιστοσελίδα του Δικτύου (<http://isecurenet.sch.gr/portal>) αλλά και τη διάχυση των
αποτελεσμάτων στην τοπική κοινωνία και την εκπαιδευτική κοινότητα.

Οι Συντονιστές Σχολικοί Σύμβουλοι

ΠΑΡΑΣΚΕΥΑΣ ΑΠΟΣΤΟΛΟΣ ΜΑΝΟΥΣΣΑΡΙΑΔΗΣ ΖΑΧΑΡΙΑΣ




ΕΛΛΗΝΙΚΗ ΔΗΜΟΚΡΑΤΙΑ
ΥΠΟΥΡΓΕΙΟ ΠΑΙΔΕΙΑΣ, ΕΡΕΥΝΑΣ ΚΑΙ ΘΡΗΣΚΕΥΜΑΤΩΝ
ΠΕΡΙΦΕΡΕΙΑΚΗ ΔΙΕΥΘΥΝΣΗ & ΒΙΘΙΑΣ ΕΚΠΑΙΔΕΥΣΗΣ
ΚΕΝΤΡΙΚΗΣ ΜΑΚΕΔΟΝΙΑΣ

Θεματικό Δίκτυο
«Ασφάλεια στο Διαδίκτυο»

Βεβαίωση Συμμετοχής Μαθητή/τριας

Βεβαιώνεται ότι ο/η μαθητής/τρια.....
συμμετείχε στο Θεματικό Δίκτυο «Ασφάλεια στο Διαδίκτυο» το σχολικό έτος 2017-2018.

Στο πλαίσιο της συμμετοχής του/της υλοποίησε δράσεις, για την Ασφάλεια στο Διαδίκτυο, με τους
συμμαθητές του/της στη διάρκεια της Ευέλικτης Ζώνης και ολοκλήρωσε το πρόγραμμα με την
ανάρτηση παραδοτέων στην ιστοσελίδα του Δικτύου (<http://isecurenet.sch.gr/portal>) αλλά και τη
διάχυση των αποτελεσμάτων στην τοπική κοινωνία και την εκπαιδευτική κοινότητα.

Οι Συντονιστές Σχολικοί Σύμβουλοι

ΠΑΡΑΣΚΕΥΑΣ ΑΠΟΣΤΟΛΟΣ ΜΑΝΟΥΣΣΑΡΙΑΔΗΣ ΖΑΧΑΡΙΑΣ





Συνεργαζόμαστε με...



ΣΥΜΒΟΥΛΕΥΤΙΚΟΣ ΣΤΑΘΜΟΣ ΝΕΩΝ -ΣΕΡΡΩΝ

ΣΥΜΒΟΥΛΕΥΤΙΚΟΣ ΣΤΑΘΜΟΣ ΝΕΩΝ

Διεύθυνση Δ/θμιας Εκπαίδευσης Σερρών

Αρχική

Δραστηριότητες Σ.Σ.Ν. Σερρών

Θέματα

Συνεργαζόμενοι Φορείς

Εκδηλώσεις αθλημάτων συνεργασίας

Επικοινωνία

Search



Σελίδες

Παρουσίαση του Σ.Σ.Ν.

ΚΑΙΡΕΤΙΣΜΟΣ

Επικοινωνία

Καθήκοντα και αρμοδιότητες 7

Δραστηριότητες Σ.Σ.Ν. Σερρών

Συνεργαζόμενοι Φορείς

Σχολική Βία - Εκφοβισμός

Βιβλιοπρόσφορες

Προτεινόμενα Video

Προτεινόμενα Ιστοτόποι

Εφηβεία και Σεξουαλικότητα

Βιβλιοπρόσφορες

Προτεινόμενα Video

Σχολικό Άγχος

Βιβλιοπρόσφορες για γονείς και εκπαιδευτικούς

Σύνδεσμοι

Γονείς και εκπαιδευτικοί

Πραγματοποίηση επιμορφωτικής ημερίδας για τους εκπαιδευτικούς της Δ.Δ.Ε. Σερρών

7 Νοεμβρίου 2017

Ο Συμβουλευτικός Σταθμός Νέων διοργανώνει και πραγματοποιεί επιμορφωτική ημερίδα με θέμα: **“Τα προβλήματα υγείας στο πλαίσιο της σχολικής ζωής, καθαρσιστικός παράγοντας δημιουργίας ψυχοκοινωνικών επιπτώσεων”**.

Την ημερίδα συντονίζει η Υπεύθυνη του Σ.Σ.Ν. κ. Φωφώ Καραμανίδου

Την Τετάρτη 22 Νοεμβρίου 2017 και ώρα 18:00 στο Ε.Ε.Ε.Ε.Κ. Σερρών



Έγγραφο

Πρόγραμμα

Πραγματοποίηση Βιωματικής Δράσης «Α' Βοηθειών» στο Γυμνάσιο Σκουτάρεως

Πρόσφατα Άρθρα



Κατηγορίες

Διαδίκτυο
Δικαιώματα Ανηλίκων
Δραστηριότητα Σ.Σ.Ν.
Ευδασχολική Βία
Νέα - Ανακοινώσεις
Πρόσφυγες
Υγεία
Χώρις κατηγορία

Ετικέτες

Responsible Program: Saferinternet
Unicef Ίδρυμα Μποδοσάκη
Ασφάλεια στο Διαδίκτυο
Βραβεία YouSmile Γονείς
Δίκτυο για την



ΜΝΗΜΟΝΙΟ ΣΥΝΕΡΓΑΣΙΑΣ ΜΕ ΕΥΡΩΠΑΪΚΟ ΠΡΟΓΡΑΜΜΑ eTWINNING

Συνεργασία Θεματικού Δικτύου-Με Ευρωπαϊκό πρόγραμμα E-Twinning

Δελτίο τύπου-23/11/2015



Στο πλαίσιο του 2ου Πανελληνίου Συνεδρίου E-Twinning «Αξιοποίηση των ΤΠΕ στα συνεργατικά σχολικά προγράμματα για την Πρωτοβάθμια και Δευτεροβάθμια Εκπαίδευση» με διεθνή συμμετοχή, συζητήθηκε η συνεργασία του Θεματικού Δικτύου «Ασφάλεια στο Διαδίκτυο» (<http://isecurenet.sch.gr/portal/>) με το Ευρωπαϊκό πρόγραμμα E-Twinning (<https://www.etwinning.net/el/pub/index.htm>) προκειμένου να προωθηθεί η συνεργασία μεταξύ των εκπαιδευτικών αλλά και σχολείων που συμμετέχουν στο Δίκτυο και μέσω του E-Twinning.

Η ευρωπαϊκή δράση eTwinning εντάσσεται στο πρόγραμμα Erasmus+ κλείνοντας αισίως τα 10 χρόνια επιτυχούς πορείας πανευρωπαϊκά, γνωρίζοντας ταυτόχρονα μεγάλη απήχηση στην ελληνική εκπαιδευτική κοινότητα, γεγονός που πιστοποιείται από την ένθερμη συμμετοχή των εκπαιδευτικών στη δράση και τις πανευρωπαϊκές διακρίσεις των ελληνικών σχολείων. Η Ελληνική Υπηρεσία Υποστήριξης της δράσης eTwinning λειτουργεί από το Ινστιτούτο Τεχνολογίας Υπολογιστών και Εκδόσεων «Διόφαντος» (Ι.Τ.Υ.Ε.) με τη συνεργασία του Υπουργείου Παιδείας Έρευνας και Θρησκευμάτων.

Το διήμερο 13-14/11/2015 έγιναν συναντήσεις με τους υπευθύνους του προγράμματος E-twinning για την Ελλάδα, κ. Μιχάλη Παρασκευά και κ. Αγγελόπουλο Παναγιώτη καθώς και με τους πρεσβευτές του προγράμματος στις Περιφερειακές Ενότητες όπου λειτουργεί το Θεματικό Δίκτυο, κα Μπεκίρη Ουρανία, (Αιτωλοακαρνανία, Αχαΐα) κα Λαδά Σταυρούλα, (Χανιά, Ρέθυμνο) κα Γκένη Θεοδώρα, (Σέρρες κ Κιλκίς) κα Σαββοπούλου Μαρία (Χαλκιδική, Πέλλα) και κ. Γιωτόπουλο Γιώργο (Αχαΐα και Ηλεία).

Συζητήθηκαν η προώθηση της συνεργασίας μεταξύ σχολείων αλλά και εκπαιδευτικών που συμμετέχουν στο Θεματικό Δίκτυο και μέσω της ένταξής τους-υλοποίησης Εθνικού προγράμματος E-twinning. Αυτό σημαίνει ότι οι δράσεις που θα γίνουν στα πλαίσια της δουλειάς τους με τα παιδιά μπορούν να καλύψουν την υλοποίηση δράσεων και στα δυο **προγράμματα παράλληλα**.

Στο Β' έτος λειτουργίας του Θεματικού Δικτύου η κατεύθυνσή μας είναι να υλοποιηθούν κατά το δυνατόν συνεργατικά προγράμματα. Αυτό σημαίνει ότι όσοι από τους συμμετέχοντες εκπαιδευτικούς ενδιαφέρονται, θα συνεργαστούν με άλλους συναδέλφους τους άλλων σχολείων, είτε από το Θεματικό Δίκτυο είτε από άλλα σχολεία στην Ελλάδα ή το εξωτερικό. Για την υποστήριξη αυτών θα οργανωθεί εξ' αποστάσεως επιμόρφωση με μέλος της Κεντρικής Επιτροπής Υποστήριξης του E-Twinning και τοπικά βιωματικά σεμινάρια με τους αντίστοιχους πρεσβευτές του προγράμματος.



ΣΕ ΔΙΑΔΙΚΑΣΙΑ ΣΥΖΗΤΗΣΕΩΝ ΜΕ...

SelerInternet4Kids.gr

Η Μεγάλη Απόφαση του @Πατάκι

ΗΜΕΡΑ ΑΣΦΑΛΕΙΑΣ ΔΙΑΔΙΚΤΥΟΥ 2019

HIGHLIGHTS

HELP LINE

ESAFETYLABEL.EU For safer schools!

Πρόσφατα άρθρα

Επικοινωνία



ΣΕ ΔΙΑΔΙΚΑΣΙΑ ΣΥΖΗΤΗΣΕΩΝ ΜΕ...

safeinternet.gr

Παρασκευή, 27 Ιουλίου 2007

Εκπαιδευτικοί | Μεγάλοι | Εφηβικοί | Παιδιά

ΣΤΟ-ΕΠΙΚΕΝΤΡΟ

Δείτε την κατάλληλη βοήθεια για τους γονείς

Το ΠΑΝΟΤΙΣΤΡΑΦΙΟΝ

NEA

Task Force για τις ψυχικές εθέσεις στο Διαδίκτυο

«Όταν» στη διάρκεια σχολικών ετών, οι δασκάλοι και την παρατήρησή τους στον χώρο, μπορεί να βάλει η τάξη, δοκιμάσει σε η μην πληροφοριών και η παρατήρησή τους ότι οι κατάλληλοι φοιτητές, η έγκαιρη γνώση το κατάλληλο εστ...

Παρατήρηση >>

- Συμπλήρωση εκπαιδευτικού αναπληρωτή στο μάθημα GPS για παιδιά
- Ελέγξτε τις γνώσεις σας!
- 14 πρόγραμμα που μπορεί να μην γνωρίζετε για το Facebook
- "Back to School" με δυναμική κίνηση!

sch

Παράκληση Σχολικού Διευκ.

Καταργήστε τα ανεπιθύτητα μηνύματα

Εφαρμογές στο διαδίκτυο για μαθητές

Δείτε το βίντεο της εκπαιδευτικής μας

Webinars

Όταν βλέπετε κάτι παραπάνω σε...

Προσέλευση | Διαδρομές | Τρόποι | Τοπικές | Ομογενείς | Εξωτερικά | Στοιχεία

Ευρωπαϊκή Ένωση

ins@fe

Service.gr





Που θα βρω υλικό;

<http://isecurenet.sch.gr/portal/>



Υλικό για εκπαιδευτικούς <http://isecurenet.sch.gr/portal/>

The screenshot shows the website's interface with a navigation bar at the top containing the following items: ΑΡΧΗ, ΔΡΑΣΕΙΣ, ΣΧΟΛΕΙΑ, **ΥΛΙΚΟ**, ΔΡΑΣΕΙΣ, ΠΡΟΓΡΑΜΜΑΤΑ, ΧΡΗΣΤΑ, ΔΙΚΤΥΟ & ΒΗΜΕ, and ΕΣΤΙΟΝΟΜΙΑ. Below the navigation bar, there is a search bar and a list of educational materials. A red arrow points from the text above to the 'ΥΛΙΚΟ' menu item. The main content area includes a search bar, a list of educational materials, and a video player. A central article titled '«Διαδίκτυο: απόλαυση ή παγίδα;»' is highlighted. The article text reads: '«Διαδίκτυο: απόλαυση ή παγίδα;» Μια εκπαιδευτική δράση καλής πρακτικής και συνεργασίας φορέων για την απόκτηση δεξιοτήτων διαδικτυακής συμπεριφοράς- Χρ. Παλάζη, Φ. Καραγκιόζη, Β. Εφόπουλος'. Below the article, there is a video player and a section titled 'Ασφάλεια στο Διαδίκτυο για γονείς- Από την υπηρεσία SaferInternet4kids.gr'. The page also features a sidebar with various links and a footer with the text 'Η Αιγύθινη Αίγινα'.



Ενδεικτικά σχέδια μαθημάτων... <http://isecurenet.sch.gr/portal/?p=2243>





Ενδεικτικά σχέδια μαθημάτων... <http://isecurenet.sch.gr/portal/?p=2243>

ΣΧΕΔΙΟ ΜΑΘΗΜΑΤΟΣ

★ ★

Τα δικαιώματα και οι υποχρεώσεις μου στο διαδίκτυο

1. Βασικά δικαιώματα στο WWW

Τίτλος Σύντομης Δραστηριότητας	Βασικά δικαιώματα στο WWW
Συγγραφέας	Carsten Grosse, Γερμανία
Θέμα	Τα δικαιώματα και οι υποχρεώσεις μου
Κανόνες	Μεταγλωσσικές κανόνες (Learning to learn) / Κοινωνικές κανόνες και κανόνες που σχετίζονται με την ιδιότητα του πολίτη / Επικοινωνία στη μητρική γλώσσα / Ψηφιακή ικανότητα / Κριτική σκέψη
Επίπεδο	<input type="checkbox"/> Εύκολο <input checked="" type="checkbox"/> Μέτριο <input type="checkbox"/> Δύσκολο
Ηλικιακή Ομάδα	14-15 ετών
Διάρκεια	45 λεπτά
Στόχος του μαθήματος	<ul style="list-style-type: none"> Να κάνει μια εισαγωγή στο εγχειρίδιο Web We Want. Να γίνουν κατανοητά βασικά δικαιώματα στο διαδίκτυο σύμφωνα με τον Χάρτη της ΕΕ.
Εισαγωγή	Καρτούν για την παρατήρα http://tloco.glyfocytb
Εργαλεία	Φύλλο εργασίας 1.1: "Αν μπορούσα να κάνω ό,τι θέλω"
Διαδικασία	
Βήμα 1 – (7 λεπτά)	Δραστηριότητα με περιορισμένο πλαίσιο: Χρησιμοποιώντας το φύλλο εργασίας 1.1, ενθαρρύνετε τους μαθητές να φανταστούν τι θα μπορούσαν να κάνουν σε ένα κόσμο χωρίς περιορισμούς και τι θα μπορούσε να σημαίνει αυτό για άλλα άτομα κατά τους φίλους τους. Ζητήστε τους να συγκρίνουν τις ιδέες τους σε μικρές ομάδες.
Βήμα 2 – (15 λεπτά)	Χρησιμοποιώντας το φύλλο εργασίας 1.1, ζητήστε από τους μαθητές να εξετάσουν το Κεφάλαιο 1 "Αξιοπρέπειες" του Χάρτη των Θεμελιωδών Δικαιωμάτων της ΕΕ για να αποκτήσουν κίνητρα τα άρθρα που έχουν ιδιαίτερη σχέση με τη χρήση του παγκόσμιου ιστού, π.χ. το δικαίωμα προστασίας των προσωπικών δεδομένων (βλ. φύλλο εργασίας 1.1).
Βήμα 3 – (7 λεπτά)	Ζητήστε από τους μαθητές να εξοικειωθούν και να εξετάσουν την τεχνική της "αόρασης" ενός κομμένου (βλ. τον παρακάτω σύνδεσμο, επίσης στο φύλλο εργασίας 1.1).
Βήμα 4 – (15 λεπτά)	Ως εισαγωγή στο εγχειρίδιο, το οποίο θα αποτελέσει τη βάση της ενότητας, ζητήστε από τους μαθητές να διαβάσουν στα γρήγορα το εγχειρίδιο του Web We Want για εθελούσια ανακάλυψη την εμφάνιση μεμονωμένων δικαιωμάτων σε συγκεκριμένα κεφάλαια. Ζητήστε τους να συμπληρώσουν τον πίνακα και στη συνέχεια κάνουν συγκρίσεις στην τάξη.

Περαιτέρω επιλογές

Εργασία για το σπίτι: Χρησιμοποιώντας το φύλλο εργασίας 1.3 με τον πίνακα, αναθέστε στους μαθητές ένα από τα τέσσερα επιλεγμένα σημαντικά διαδικτυακά δικαιώματα από τον Χάρτη της ΕΕ.

Οι μαθητές πρέπει να αναζητήσουν εθνικούς νόμους στο διαδίκτυο προκειμένου να εντοπίσουν μεμονωμένες παραγράφους που αφορούν στα ατομικά δικαιώματα. Δεδομένου ότι η εργασία αυτή εμπεριέχει αρκετή δυσκολία, θα ήταν ίσως καλό να δώσετε στους μαθητές διαδικτυακούς συνδέσμους προς σχετικές ενότητες των νόμων που κατονομάζονται στο φύλλο εργασίας.

Σύνδεσμοι

<http://www.europarl.europa.eu/charter/>

<http://www.aacc.edu/tutoring/the/skimming.pdf>



Εργασίες προηγούμενων ετών.....

help line
safeLine

ΜΕΤΑΦΡΑΣΤΕ
Επιλογή γλώσσας

ΟΜΑΔΑ ΤΗΡΗΣΗΣ ΤΗΣ ΑΣΦΑΛΕΙΑΣ ΣΤΟ
ΔΙΑΔΙΚΤΥΟ 2016-2017

ΚΡΗΤΙΜΟΙ ΣΥΜΜΕΤΟΧΗ

European School Radio
Το πρώτο μαθητικό ραδιόφωνο

Σύνδεση
Με Σύνεση!

Ασφάλεια στο Διαδίκτυο
Επιχειρησιακό σχέδιο για την ασφαλή χρήση του διαδικτύου

Καλώς Ορίσατε στην Πύλη
Ψηφιακής Ασφάλειας

s@ferinternet.gr
για ένα ασφαλή/επίσημο διαδίκτυο

ESAFETYLABEL.EU

Τελικά παραδοτέα από το 3ο ΔΣ Αιγίου
Αχαΐας- Συντονίστρια Σχολική Σύμβουλος
Φελοούκα Βασιλική

ΑΡΧΙΚΗ

Πανελλήνιοι Μαθητικοί Διαγωνισμοί
Ημέρα Ασφαλούς Διαδικτύου 2018

- Τα θετικό-παιδικά περιεχόμενα στο διαδίκτυο
- Αρχαία Ελλάδα και διαδίκτυο

Διαπεριφερειακό Θεματικό Δίκτυο
«Ασφάλεια στο Διαδίκτυο»
2016-17

ΠΡΟΣΦΑΤΑ ΑΡΘΡΑ

Webinar για την Ασφάλεια στο Διαδίκτυο- Δηλώσεις συμμετοχής

Πανελλήνιοι σχολικοί διαγωνισμοί από το Ελληνικό Κέντρο Ασφαλούς Διαδικτύου για τον εορτασμό της ημέρας Ασφαλούς Διαδικτύου 2018

Πρόσκληση για συμμετοχή στην Ευρωπαϊκή εκστρατεία «Ψηφιακά σου δικαιώματα!»

Νέο ψηφιακό εκπαιδευτικό υλικό για την Ασφάλεια στο Διαδίκτυο- Από το Ελληνικό Κέντρο Ασφαλούς Διαδικτύου

“Διαδίκτυο: απόλαση ή παγίδα;” Μια εκπαιδευτική δράση καλής πρακτικής και συνεργασίας φορέων για την απόκτηση δεξιοτήτων διαδικτυακής συμπεριφοράς- Χρ. Παλάζη, Φ. Καρμυγκόζη, Β. Εφόπουλος

Επίσημη επιλογή:

- 10 ΔΣ ΓΙΑΝΝΙΝΩΝ (1)
- 107ο ΔΣ ΑΝΑΤΟΛΙΚΗΣ ΘΕΣΣΑΛΟΝΙΚΗΣ (1)
- 11ο ΔΣ ΑΓΡΙΝΙΟΥ (1)
- 12ο ΔΣ ΑΓΡΙΝΙΟΥ (2)
- 14ο ΔΣ ΧΑΝΙΩΝ (1)
- 15ο ΔΣ ΧΑΝΙΩΝ (2)
- 19ο ΔΣ ΧΑΝΙΩΝ (1)
- 7ο Γ.Λ. ΕΥΚΑΡΤΙΑΣ (1)
- 1ο ΔΣ ΑΚΡΑΤΑΣ (3)
- 1ο ΔΣ ΒΕΡΑΠΕΤΡΑΣ (1)
- 1ο ΔΣ ΚΥΚΛΟΣ (5)
- 1ο ΔΣ ΚΟΥΝΟΥΠΩΔΙΩΝ (2)
- 1ο ΔΣ ΜΟΥΡΙΩΝ (2)
- 1ο ΔΣ ΝΑΥΠΑΚΤΟΥ (2)
- 1ο ΔΣ ΧΑΝΙΩΝ (1)
- 1ο ΗΜΕΡΗΣΙΟ ΕΠΑΛ ΚΑΣΣΑΝΔΡΑΣ (1)
- 29ο ΔΣ ΑΝΑΤΟΛΙΚΗΣ ΘΕΣΣΑΛΟΝΙΚΗΣ (3)
- 2ο ΓΥΜΝΑΣΙΟ ΕΛΕΥΣΙΑΣ (1)
- 2ο Δ.Σ. ΣΕΡΡΩΝ (1)
- 2ο ΔΗΜΟΤΙΚΟ ΒΕΡΑΠΕΤΡΑΣ (3)
- 2ο ΔΣ ΑΓΙΟΥ ΚΩΝΣΤΑΝΤΙΝΟΥ (3)
- 2ο ΔΣ ΑΓΙΟΥ (2)
- 2ο ΔΣ ΑΚΡΑΤΑΣ (1)
- 2ο ΔΣ ΚΟΥΝΟΥΠΩΔΙΩΝ (1)
- 2ο ΔΣ ΜΟΥΡΙΩΝ (2)
- 2ο ΔΣ ΝΑΥΠΑΚΤΟΥ (2)
- 2ο ΔΣ ΠΟΛΥΚΑΣΤΡΟΥ (1)
- 2ο ΔΣ ΣΙΔΥΔΑΣ (1)
- 2ο ΔΣ ΧΑΝΙΩΝ (1)



Εργασίες προηγούμενων ετών.....

The screenshot shows the website interface with a search bar at the top right. The main content area features a news article titled "Τελικά παραδόγχα από το 1ο ΔΣ Ακράτας Αχαΐας-Συντονίστρια Σχολική Σύμβουλος Φελούκα Βασιλική" dated 7-2-2017. The article is attributed to "admin_lsecurenet". The left sidebar contains several sections: "ΓΡΑΜΜΗ ΒΟΗΘΕΙΑΣ" with "help line" and "safeLine" logos, "ΜΕΤΑΦΡΑΣΤΗΣ" with a language selection dropdown, "ΘΕΜΑΤΙΚΟ ΔΙΚΤΥΟ ΑΣΦΑΛΕΙΑΣ ΣΤΟ ΔΙΑΔΙΚΤΥΟ 2014-2017" with a video player, "ΧΡΗΣΙΜΟΙ ΣΥΝΔΕΣΜΟΙ" with "European School Radio" and "Σύνδεση Με Σύνεση!" logos, and "Ασφάλεια στο Διαδίκτυο" with a "sch" logo. The right sidebar includes a search bar, "ΠΡΟΣΦΑΤΑ ΑΡΘΡΑ" with several article titles, and "ΚΑΤΗΓΟΡΙΕΣ" with a category selection dropdown.



Η αξιολόγηση της λειτουργίας του Δικτύου γίνεται με..

Στο τέλος κάθε σχολικού έτους προβλέπεται η διενέργεια αξιολογήσεων των δομών καθώς και των λειτουργιών μέσω Διαδικτυακών ερωτηματολογίων/ συνεντεύξεων, των οποίων τα αποτελέσματα θα υποβάλλονται με τη μορφή απολογιστικής έκθεσης στα αντίστοιχα ΠΕΚΕΣ.



Πως υλοποιείται η διάχυση των δράσεων του Θεματικού Δικτύου

- Διοργάνωση ημερίδων στις συμμετέχουσες Περιφέρειες
- Επιμορφώσεις - Τηλεδιασκέψεις για τους εκπαιδευτικούς του Δικτύου καθώς και σε γονείς και μαθητές
- Ιστολόγιο του Θεματικού δικτύου
- Ιστοσελίδες Περιφερειακών Διευθύνσεων και Διευθύνσεων Α/θμιας και Β/θμιας Εκπαίδευσης Κεντρικής Μακεδονίας.
- Σχολικές Ιστοσελίδες, Σχολικές εφημερίδες ψηφιακής μορφής
- Μαθητικό Συνέδριο Πληροφορικής,
- Μαθητικό Φεστιβάλ Ψηφιακής Δημιουργίας
- Δημοσίευση δράσεων στο Safer Internet
- Αναρτήσεις δράσεων στην ιστοσελίδα του Πανελλήνιου Σχολικού Δικτύου
- Αναρτήσεις δράσεων στην ιστοσελίδα παρουσιάσεων SlideShare
- Δελτία Τύπου - δημοσίευση σε ΜΜΕ
- Συμμετοχή σε επιστημονικά συνέδρια



Συνοπτικά τι πετύχαμε τα έτη 2014-2018 λειτουργίας του Δικτύου..

1. Μεγάλη ένταξη Σχολικών Συμβούλων με Δημοτικά-Γυμνάσια-Λύκεια
2. Μεγάλη ικανοποίηση Συντονιστών-εκπαιδευτικών, μαθητών και γονέων από την εμπλοκή τους με το Δίκτυο
3. Βελτίωση γνώσεων όσον αφορά θέματα ασφάλειας και χρήσης του Διαδικτύου από εκπαιδευτικούς και μαθητές
4. Σταθερός αριθμός σχολείων που υλοποιούσαν δράσεις και τα τρία έτη λειτουργίας του Δικτύου
5. Μεγάλη ανταπόκριση γονέων και συμμετοχή στα βιωματικά σεμινάρια που υλοποιήθηκαν από τα μέλη του Δικτύου
6. Αλλαγή στάσεων των μαθητών σε μεγάλο βαθμό όσο αφορά τη χρήση του Διαδικτύου και μέσων κοινωνικής δικτύωσης
7. Μεγάλη ικανοποίηση μαθητών και εκπαιδευτικών από τη συνεργασία μεταξύ τους από διαφορετικά γεωγραφικά μέρη και από κοινού υλοποίηση έργων
8. Η ανάδειξη του έργου μαθητών και εκπαιδευτικών



**Κέρδισε κάτι το Ελληνικό
Εκπαιδευτικό σύστημα από τα
τέσσερα έτη λειτουργίας του
Δικτύου;**



Ένταξη της Ασφάλειας στο Διαδίκτυο στις οδηγίες διδασκαλίας κ διδακτέα ύλη στο Δημοτικό Σχολείο

ΥΠΕΛΛΕΛΑ ΥΠΟΓΕΓΡΑΜΜΕΝΟ ΑΠΟ ΣΟΦΙΑ ΛΑΛΑΤΑ



ΕΛΛΗΝΙΚΗ ΔΗΜΟΚΡΑΤΙΑ
ΥΠΟΥΡΓΕΙΟ ΠΑΙΔΕΙΑΣ,
ΕΡΕΥΝΑΣ ΚΑΙ ΘΡΗΣΚΕΥΜΑΤΩΝ

ΓΕΝΙΚΗ Δ/ΝΣΗ ΣΠΟΥΔΩΝ ΠΡΩΤΗΣ ΚΑΙ ΔΕΥΤΕΡΗΣ
ΕΚΠΑΙΔΕΥΣΗΣ
ΔΙΕΥΘΥΝΣΗ ΣΠΟΥΔΩΝ, ΠΡΟΓΡΑΜΜΑΤΩΝ & ΟΡΓΑΝΩΣΗΣ Π.Ε.
ΤΜΗΜΑ Α' ΣΠΟΥΔΩΝ
& ΕΦΑΡΜΟΓΗΣ ΠΡΟΓΡΑΜΜΑΤΩΝ

Ταχ. Δ/ση : Ανδρέα Παπανδρέου 37
Τ.Κ. – Πόλη : 15180 – Μαρούσι
Ιστοσελίδα : <http://www.minedu.gov.gr>
Email : spudopre@minedu.gov.gr
Πληροφορίες : Π. Αγγελόπουλος
Ο. Δημητράκουλας
Τηλέφωνο : 210 344 2248

Βαθμός Ασφαλείας:
Να διατηρηθεί μίτρα!
Βαθμός Προτεραιότητας:

Μαρούσι, 28-12-2016

Αρ. Πρωτοκόλλου : Φ20/1835/222136/Δ1

- ΠΡΟΣ:** 1. Περιφερειακούς Δ/ντές Εκπ/σης
2. Προϊσταμένους Επιστημονικής & Παιδαγωγικής
Καθοδήγησης Π.Ε. (μέσω των Περιφ. Δ/νσεων
Εκπ/σης)
3. Σχολικούς Συμβούλους Δημοτικής Εκπαίδευσης
(μέσω των Περιφερειακών Δ/νσεων Εκπ/σης)
4. Διευθυντές Π.Ε. της χώρας
5. Δημοτικά Σχολεία (μέσω των Δ/νσεων Π.Ε)

ΚΟΙΝ. : Ε.Π.
info@iep.edu.gr

ΘΕΜΑ: « Οδηγίες διδασκαλίας και διδακτέα ύλη Δημοτικού Σχολείου 2016-17 για το διδακτικό μαθησιακό αντικείμενο Τεχνολογίες Πληροφορίας και Επικοινωνιών»

Μετά από σχετική εισήγηση του Ινστιτούτου Εκπαιδευτικής Πολιτικής (Πρόξη 46/24-11-2016 του Δ.Σ.) σας αποστέλλουμε οδηγίες διδασκαλίας και διδακτέα ύλη Δημοτικού Σχολείου 2016-17 για το διδακτικό μαθησιακό αντικείμενο Τεχνολογίες Πληροφορίας και Επικοινωνιών.

**ΟΔΗΓΙΕΣ ΔΙΔΑΣΚΑΛΙΑΣ ΔΗΜΟΤΙΚΟΥ ΣΧΟΛΕΙΟΥ
2016-2017**

Επιστημονικό Πεδίο:

ΠΛΗΡΟΦΟΡΙΚΗ ΚΑΙ ΝΕΕΣ ΤΕΧΝΟΛΟΓΙΕΣ

Διδακτικό Μαθησιακό Αντικείμενο/Τάξη/επίπεδο εκπαίδευσης:
**ΤΕΧΝΟΛΟΓΙΕΣ ΠΛΗΡΟΦΟΡΙΑΣ ΚΑΙ ΕΠΙΚΟΙΝΩΝΙΩΝ (Τ.Π.Ε.) Α' - Στ'
ΔΗΜΟΤΙΚΟΥ**



**Οδηγίες διδασκαλίας και διδακτέα ύλη Δημοτικού
Σχολείου 2016-17 για το διδακτικό μαθησιακό αντικείμενο
«Τεχνολογίες Πληροφορίας και Επικοινωνιών»**

Αρ. Πρωτοκόλλου : Φ20/1835/222136/Δ1

Μετά από σχετική εισήγηση του Ινστιτούτου Εκπαιδευτικής Πολιτικής (Πράξη 46/24-11-2016 Δ.Σ.) σας αποστέλλουμε οδηγίες διδασκαλίας και διδακτέα ύλη Δημοτικού Σχολείου 2016-17 για το διδακτικό μαθησιακό αντικείμενο Τεχνολογίες Πληροφορίας και Επικοινωνιών.



Ένταξη της Ασφάλειας στο Διαδίκτυο στις οδηγίες διδασκαλίας κ διδακτέα ύλη στο Δημοτικό Σχολείο

Πίνακας 1. Άξονες μαθησιακών στόχων της διδασκαλίας των ΤΠΕ

Άξονες μαθησιακών στόχων
Γνωρίζω, δημιουργώ και εκφράζομαι με τις ΤΠΕ Γνωρίζω και χειρίζομαι τον υπολογιστή Δημιουργώ και εκφράζομαι με τη ζωγραφική, τα πολυμέσα και τις παρουσιάσεις Δημιουργώ με τον κειμενογράφο
Επικοινωνώ και συνεργάζομαι με ΤΠΕ Γνωρίζω το Διαδίκτυο Επικοινωνώ και συνεργάζομαι
Διερευνώ, ανακαλύπτω και λύνω προβλήματα με ΤΠΕ Μοντελοποιώ με εννοιολογικούς χάρτες Λύνω προβλήματα με Υπολογιστικά Φύλλα Προγραμματίζω τον υπολογιστή Υλοποιώ σχέδια εργασίας/έρευνας (project)
Οι ΤΠΕ ως κοινωνικό φαινόμενο Οικοδομώ ψηφιακή παιδεία και γραμματισμό





Ένταξη της Ασφάλειας στο Διαδίκτυο στις οδηγίες διδασκαλίας κ διδακτέα ύλη στο Δημοτικό Σχολείο

. Οι ΤΠΕ ως κοινωνικό φαινόμενο

Οικοδομώ ψηφιακή παιδεία και γραμματισμό

Προσδοκώμενα Μαθησιακά Αποτελέσματα	Βασικά θέματα	Ενδεικτικές δραστηριότητες	Εκπαιδευτικό υλικό
<p>Ο μαθητής/τρια πρέπει να είναι ικανός/ή</p> <p>να χρησιμοποιεί το Διαδίκτυο με ασφάλεια και να τηρεί βασικούς κανόνες προστασίας</p> <p>να ανταλαμβάνεται τη σπουδαιότητα και τις προεκτάσεις της χρήσης των ΤΠΕ στη ζωή του σύγχρονου ανθρώπου</p>	<p>Ασφάλεια στο Διαδίκτυο</p> <p>ΤΠΕ και καθημερινότητα</p>	<p>Οι μαθητές/τριες με την καθοδήγηση του/της εκπαιδευτικού ενημερώνονται και συζητούν για τις βασικές αρχές ασφαλούς χρήσης του Διαδικτύου.</p> <p>Στο εργαστήριο πληροφορικής ο/η εκπαιδευτικός εμπλέκει τους μαθητές/τριες σε εκπαιδευτικά παιχνίδια ευαισθητοποίησης για τους κινδύνους του Διαδικτύου και βασικά βήματα αντιμετώπισης.</p> <p>Προβολή βίντεο και συζήτηση για την ανωνυμία και την πλαστοπροσωπία στο Διαδίκτυο.</p> <p>Οι μαθητές/τριες με την καθοδήγηση του εκπαιδευτικού μαθαίνουν πώς να χρησιμοποιούν το Διαδίκτυο με ασφάλεια αξιοποιώντας μηχανές αναζήτησης (π.χ. Google).</p> <p>Δημιουργία εννοιολογικών χαρτών, με θέμα τους κινδύνους από την πλοήγηση στο Διαδίκτυο, η οποία εκτελείται σε περιβάλλον φυλλομετρητή και ενσωματώνει λειτουργίες προσαρμοσμένες στο επίπεδο των μικρών μαθητών/τριών.</p> <p>Ενδεικτικός διδακτικός χρόνος: 2 ώρες</p>	<p>Ασφάλεια στο Διαδίκτυο, Κόμβος του ΠΣΔ http://internet-safety.sch.gr</p> <p>Εκπαιδευτική Τηλεόραση http://www.edutv.gr/index.php/diakiklio</p> <p>Κέντρο Ασφαλούς Διαδικτύου http://www.saferinternet.gr http://isecurenet.sch.gr/porta/ //?p=116</p> <p>CyberKid – Οδηγίες ψηφιακής ασφάλειας http://www.cyberkid.gov.gr/</p> <p>Πύλη ψηφιακής Ασφάλειας http://digitrust.edu.gr/index.php/el/students-home</p> <p>Λογισμικό εννοιολογικής χαρτογράφησης http://photodentro.edu.gr/lor/r/8521/3423</p>



ΠΟΥ ΘΑ ΒΡΕΙΤΕ ΠΛΗΡΟΦΟΡΙΕΣ



Στην ιστοσελίδα μας: <http://isecurenet.sch.gr/portal/>

Ή γράψετε στο google: Θεματικό Δίκτυο Ασφάλεια στο Διαδίκτυο.....

The screenshot shows the website's interface with the following elements:

- Header:** Logo and title «Ασφάλεια στο Διαδίκτυο».
- Navigation:** Μενού με επιλογές: ΑΡΧΙΚΗ, ΑΝΑΚΟΙΝΩΣΕΙΣ, ΣΧΟΛΕΙΑ, ΥΛΙΚΟ, ΑΡΧΕΙΑ, ΠΡΟΓΡΑΜΜΑΤΑ, ΣΧΗΜΑ, ΓΟΝΕΙΣ, ΜΜΕ, ΕΠΙΚΟΙΝΩΝΙΑ.
- Main Content:**
 - ΚΑΤΑΣΤΑΤΙΚΟ "ΔΙΑΠΕΡΙΦΕΡΕΙΑΚΟΥ ΘΕΜΑΤΙΚΟΥ ΔΙΚΤΥΟΥ ΑΣΦΑΛΕΙΑ ΣΤΟ ΔΙΑΔΙΚΤΥΟ" Σχολικά Έτη 2018-2021
 - ΑΡΧΙΚΗ
 - ΣΑΦΕΡ ΙΝΤΕΡΝΕΤ ΔΗΜΙΟΥΡΓΙΑ
 - ΣΕΚΙΝΑΜΕ ΓΙΑ ΕΣΤΙΣ
- Right Sidebar:** ΠΡΟΪΚΕΤΑ ΑΡΧΙΑ, ΚΑΤΑΣΤΑΤΙΚΟ ΔΙΑΠΕΡΙΦΕΡΕΙΑΚΟΥ ΘΕΜΑΤΙΚΟΥ ΔΙΚΤΥΟΥ ΑΣΦΑΛΕΙΑ ΣΤΟ ΔΙΑΔΙΚΤΥΟ Σχολικά Έτη 2018-2021, Εγκριση επιμορφωτικής ημερίδας Σχολ. Έτη από 04-02-2023, Ενημερωτική ημερίδα Διευθυντριών/ων Δημοτικών Σχολείων Ευθόνης, Ενημερωτική συνάντηση Διευθύνων και Διευθύνων για το Διαπεριφερειακό Θεματικό Δίκτυο «Ασφάλεια στο Διαδίκτυο», Αποτελέσματα έρευνας του Ελληνικού Κέντρου Ασφάλειας Διαδικτύου του ΙΤΕ σε 34.000 μαθητές για τις συνήθειες και τους κινδύνους που αντιμετωπίζουν στο διαδίκτυο.

