

# ΑΣΦΑΛΕΙΑ ΣΤΟ ΔΙΑΔΙΚΤΥΟ

**3<sup>ο</sup> ΔΗΜΟΤΙΚΟ ΣΧΟΛΕΙΟ ΙΕΡΑΠΕΤΡΑΣ**  
**2016-2017**



# Δράσεις του σχολείου

Ενέργεια	Αποδέκτες	Σκοπός
<p><b>Παρακολούθηση εκπαιδευτικών βίντεο για την ασφαλή χρήση του υπολογιστή</b></p>	<p>Όλα τα τμήματα του σχολείου</p>	<p>Ενημέρωση για τους κινδύνους που διατρέχουμε εξαιτίας της ελλιπούς γνώσης και ενημέρωσης.</p>
<p><b>Παρακολούθηση εκπαιδευτικών βίντεο για την προστασία μας από το κακόβουλο λογισμικό.</b></p>	<p>Όλα τα τμήματα του σχολείου</p>	<p>Ενημέρωση και προστασία από το κακόβουλο λογισμικό.</p>
<p><b>Παρουσίαση των κινδύνων που διατρέχουμε από τα social media</b></p>	<p>Όλα τα τμήματα του σχολείου</p>	<p>Ενημέρωση και αναλυτική παρουσίαση των τρόπων προφύλαξης από την κακή χρήση του διαδικτύου.</p>

<b>Ενέργεια</b>	<b>Αποδέκτες</b>	<b>Σκοπός</b>
<b>Παρουσίαση του cyber bullying.</b>	Όλα τα τμήματα του σχολείου	Να αποκτήσουν οι μαθητές καλούς τρόπους συμπεριφοράς κατά τη χρήση του διαδικτύου.
<b>Έντυπο υλικό ενημέρωσης για την ασφάλεια του διαδικτύου.</b>	Όλα τα τμήματα του σχολείου	Προσπάθεια ευαισθητοποίησης και ανάπτυξη καλής συνεργασίας και επικοινωνία μεταξύ των παιδιών και της οικογένειας τους
<b>Προγραμματισμός διαδραστικής εσπερίδας για την ασφάλεια του διαδικτύου όπου θα πραγματοποιηθεί σε δύο φάσεις.</b>	Οι γονείς και τα παιδιά του σχολείου	Καθολική ενημέρωση για την ασφάλεια του διαδικτύου.

Ενέργεια	Αποδέκτες	Σκοπός
<b>Ερωτηματολόγιο</b>	Οι γονείς και τα παιδιά του σχολείου	Έρευνα για την ορθή χρήση του διαδικτύου.
<b>Αναβάθμιση του site του σχολείου</b>	Η μαθητική κοινότητα της περιοχής	Να τοποθετηθεί υποστηρικτικό λογισμικό parental control και προστασίας του υπολογιστή.

# Κατασκευή αφίσας Σύνδεση Εικαστικών - ΤΠΕ



# Προσοχή προσοχή. Ασφάλεια διαδικτύου

ΔΕΝ ΑΝΕΒΑΖΩ ΠΡΟΣΩΠΙΚΑ ΣΤΟΙΧΕΙΑ ΣΤΟ INTERNET!




ΠΡΟΣΟΧΗ!  
ΠΡΟΣΟΧΗ!  
ΑΣΦΑΛΕΙΑ  
ΔΙΑΔΙΚΤΥΟΥ!

ΔΕΝ ΠΑΤΑΩ ΔΙΑΦΟΡΑ  
ΚΟΥΜΠΙΑ ΠΟΥ ΜΟΥ  
ΦΑΙΝΟΝΤΑΙ ΠΑΡΑΞΕΝΑ.  
ΔΕΝ ΞΕΡΩ ΣΕ ΤΙ ΘΑ ΜΕ  
ΟΔΗΓΗΣΕΙ!!!!


# INTERNET

Ψ




ποπο μονο  
αυτος μιλαει

προστασια!!!  
διαδικτου  
προστασια  
διαδικτου!!!




ΣΟΥ ΑΥΤΟ  
ΛΑΜΒΕΙ



N






Εμαι πολυ καλος στη  
λειτουργια αλλα ποτε  
δεν θελω να  
κινδυνεψεις.

ΜΗΝ ΜΙΛΑΤΕ  
ΣΕ  
ΑΓΝΩΣΤΟΥΣ!!



ΝΑ.ΕΙΣΤΕ ΠΑΝΤΑ  
ΠΡΟΣΕΚΤΙΚΟΙ  
ΟΤΑΝ ΜΠΑΙΝΕΤΕ  
ΣΤΟ ΙΝΤΕΡΝΕΤ!

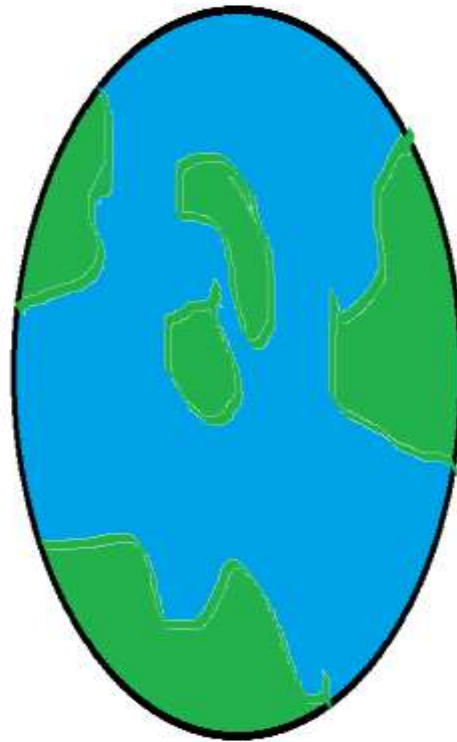
Δ2 2017





ΠΛΗΡΟΦΟΡΙΚΗ SAFE  
ZONE-ΜΗΝ ΜΠΑΙΝΕΤΕ  
ΣΤΟ ΙΝΤΕΡΝΕΤ  
ΑΠΡΟΣΕΚΤΑ!!!



Το internet δεν κάνει κάλο  
αλλά μαθαίνονται πολλά  
πράγματα







Δεν πρέπει να δίνουμε τα στοιχεία μας σε αγνώστους  
στο διαδίκτιο

Δεν πρέπει να παίζουμε παρα πολύ ώρα  
στον υπολογιστή

# Είδαμε εκπαιδευτικά video στο εργαστήριο πληροφορικής



# Διαμορφώθηκε έντυπο υλικό για τους γονείς

- Οι γονείς πρέπει να εξοικειώνονται με τα παιχνίδια εικονικής πραγματικότητας (δηλ. υπηρεσίες και προϊόντα που προσφέρονται από τα παιχνίδια εικονικής πραγματικότητας) και να γνωρίζουν πώς τα παιδιά ξοδεύουν το χρόνο τους online.
- Ενεργοποιήστε το λογαριασμό του παιδιού σας στο επιλεγμένο παιχνίδι εικονικής πραγματικότητας χρησιμοποιώντας το δικό σας email.
- Ελέγξτε εάν ο εικονικός κόσμος που χρησιμοποιείται από τα παιδιά σας έχει γονικό έλεγχο ή οποιοδήποτε εργαλείο που φιλτράρει Διαδικτύου, και σιγουρευτείτε ότι τέτοια εργαλεία ενεργοποιούνται. Συνήθως η ηλικία ελέγχεται κατά την αγορά των προϊόντων. Δεν υπάρχει προς το παρόν σύστημα για να εγγυηθεί την επαλήθευση ηλικίας.
- Υπάρχουν εργαλεία που εμποδίζουν τη πρόσβαση σε ανεπιθύμητους ιστοχώρους. Καλό είναι να χρησιμοποιούνται.
- Συνήθως απαιτείται γονική συγκατάθεση για την επεξεργασία να επεξεργαστεί τα ευαίσθητα προσωπικών δεδομένων στοιχείων, για πρόσβαση σε δωμάτια συνομιλίας (chat rooms), για την αποστολή διαφημιστικών emails, για την επικοινωνία με τα παιδιά μέσω κινητού τηλεφώνου, για τη συλλογή στοιχείων των παιδιών μέσω του Διαδικτύου και για τη χρήση των στοιχείων αυτών για διαφημιστικούς λόγους. Μελετήστε τις επιλογές αυτές προσεκτικά.

# .....και για τα παιδιά

- Κράτησε μυστικό τον κωδικό πρόσβασης του ηλεκτρονικού σου ταχυδρομείου από όλους. Αν πιστεύεις ότι κάποιος έμαθε τον κωδικό πρόσβασής σου, άλλαξε τον αμέσως. Προσπάθησε να έχεις πάντοτε έναν κωδικό πρόσβασης τον οποίο κανένας δεν μπορεί να μαντέψει.
- Ποτέ μη δεχτείς να συναντήσεις αγνώστους που γνώρισες στο Διαδίκτυο. Εάν θελήσεις να συναντήσεις κάποιον, φρόντισε αυτό να γίνεται πάντα σε δημόσιο χώρο και με τη συνοδεία του γονιού σου ή ενός ενήλικα τον οποίο εμπιστεύεσαι.
- Όταν συνομιλείς σε κάποιο chatroom να είσαι ιδιαίτερα προσεκτικός/ή και μη δίνεις τα προσωπικά σου στοιχεία, όπως την ηλεκτρονική σου διεύθυνση, τη διεύθυνση του σπιτιού ή του σχολείου σου ή τον αριθμό του τηλεφώνου σου.
- Να αποφεύγεις τις ιστοσελίδες για τους «άνω των 18 ετών». Οι προειδοποιήσεις είναι για να μας προστατεύουν. Είναι προτιμότερο να ανακαλύψεις ιστοσελίδες με επιμορφωτικό, ψυχαγωγικό και ενημερωτικό περιεχόμενο ανάλογο με την ηλικία και τα ενδιαφέροντά σου.
- Είναι σημαντικό να μην ανοίγεις ηλεκτρονικά μηνύματα που έλαβες από αγνώστους. Ποτέ μην ανοίξεις συνημμένα αρχεία που έλαβες από τέτοια ηλεκτρονικά μηνύματα γιατί μπορεί να μεταδώσουν ιούς στον υπολογιστή σου. Ζήτησε από τους γονείς σου να σου εγκαταστήσουν σύστημα φιλτραρίσματος της ανεπιθύμητης αλληλογραφίας για να λαμβάνεις μόνο τα μηνύματα που επιθυμείς.



Πραγματοποιήσαμε εσπερίδα για την ασφάλεια διαδικτύου

## Ασφάλεια στο διαδίκτυο

SHARE



**Παιδαγωγική,  
ψυχολογική  
& εκπαιδευτική  
προσέγγιση**



□ **Στο 3<sup>ο</sup> Δημοτικό Σχολείο Ιεράπετρας**

□ Πέμπτη 30 Μαρτίου 2017 στις 18:30

Εισηγητές : Γρηγοράκης Ιωάννης Σχολικός Σύμβουλος

Βελέντζα Πασχαλίνα Ψυχολόγος, Υπεύθυνη Κέντρου Ημέρας  
Ιεράπετρας

Ανδρουλάκης Ιωάννης εκπαιδευτικός Πληροφορικής

□ **Διοργάνωση Εκδήλωσης :** Σχολικός Σύμβουλος κ.  
Γρηγοράκης Ιωάννης,

□ **Σύλλογος Διδασκόντων 3<sup>ου</sup> Δημοτικού Σχολείου**  
Ιεράπετρας ,

□ **Σύλλογος Γονέων 3<sup>ου</sup> Δημοτικού Σχολείου Ιεράπετρας**



# ΚΟΥΙΖ

- Από τη σελίδα του safer internet έδωσε ερεθίσματα για προβληματισμό, αυτοκριτική και συζήτηση μέσα στην τάξη.



SaferInternet4Kids.gr  
ΓΙΑ ΕΝΑ ΑΣΦΑΛΕΣΤΕΡΟ ΔΙΑΔΙΚΤΥΟ

# Ασφάλεια στο Διαδίκτυο

# Κουίζ

Όνοματεπώνυμο \_\_\_\_\_

## Κυκλώστε τη σωστή απάντηση

**1. Τι θεωρείς προσωπική πληροφορία και δε πρέπει να μοιράζεσαι στο διαδίκτυο;**

- α) Τη διεύθυνσή σου
- β) Το όνομα του σκύλου σου
- γ) Τη θερμοκρασία στην πόλη που μένω
- δ) Το πολίτευμα της Ελλάδας

**2. Τι πρέπει να κάνεις αν ένας ξένος σε προσεγγίσει στο διαδίκτυο:**

- α) Να του ζητήσεις το τηλέφωνο του να γνωριστείτε
- β) Να του δώσεις τα προσωπικά σου στοιχεία
- γ) Να ενημερώσεις κάποιον ενήλικα που εμπιστεύεσαι
- δ) Να του στείλεις κάποια φωτογραφία σου

**3. Μετά από μία διαφωνία στο σχολείο, μια ομάδα παιδιών στέλνει στην Ελένη απειλητικά μηνύματα σε κάποιο κοινωνικό δίκτυο. Τι πρέπει να κάνεις;**

- α) Να τους μπλοκάρει
- β) Να κρατήσει τα σχόλια που του στέλνουν
- γ) Να το πει στους γονείς του
- δ) Όλα τα παραπάνω

**4. Λαμβάνεις ένα μήνυμα από κάποιον που αυτοαποκαλείται "φίλος" σου και σου ζητάει να συναντηθείτε στο πάρκο σε μια ώρα:**

- α) Μιλάς στους γονείς σου για αυτό και αγνοείς το μήνυμα
- β) Πηγαίνεις στο ραντεβού στην ώρα σου
- γ) Ζητάς σε κάποιον φίλο σου να έρθει μαζί στο ραντεβού
- δ) Στέλνεις μήνυμα απάντηση στον υποτιθέμενο φίλο σου να σου θυμίσει από πού γνωρίζεστε

**5. Πως μπορείς να παραμείνεις ασφαλής στο διαδίκτυο:**

- α) Να κοινοποιείς τον κωδικό σου στους φίλους σου
- β) Να κατεβάζεις μουσική και παιχνίδια από άγνωστα site
- γ) Να ανοίγεις e-mail μόνο από φίλους σου
- δ) Να ανεβάζεις φωτογραφίες σου σε προσωπικές στιγμές

**6. Ποιος από τους παρακάτω κωδικούς σάς φαίνεται καλύτερος;**

- α) Password
- β) Helen
- γ) F001@#

**7. Με ποιους μπορείς να μοιραστείς τον κωδικό σου:**

- α) Τους φίλους και την οικογένεια σου
- β) Την οικογένεια σου
- γ) Κανέναν

**8. Ποιες φωτογραφίες είναι σωστό να ανεβάζεις στο διαδίκτυο:**

- α) Φωτογραφίες που θέλεις να δουν οι φίλοι σου και η οικογένεια σου
- β) Φωτογραφίες που θέλεις να δουν οι φίλοι σου
- γ) Φωτογραφίες που δεν σε πειράζει να τις δει όλος ο κόσμος



**9. Κάποιος φίλος σου, σου αναφέρει μία ντροπιαστική πληροφορία για κάποιον άλλο συμμαθητή σου.**

- α) Την ποστάρεις να την δουν όλοι
- β) Την ποστάρεις κάπου που μπορούν να τη δουν μόνο φίλοι σου
- γ) Σκέφτεσαι πρώτα πως θα αισθανθεί αυτός ο συμμαθητής σου και κρατάς την πληροφορία για τον εαυτό σου.

**10. Λαμβάνεις κάποιο e-mail από το αγαπημένο σου site να τους προωθήσεις τον κωδικό σου για να κάνουν κάποιες τροποποιήσεις στο λογαριασμό σου. Τι κάνεις;**

- α) Τους στέλνεις τον κωδικό σου
- β) Αγνοείς το email και το διαγράφεις
- γ) Τους στέλνεις το τηλέφωνο σου για να επικοινωνήσετε και να τους δώσεις τον κωδικό σου

